



KOMPETENZNACHWEIS

Fachkompetenz Theorie und Praxis

Inhalte

- Fachkompetenz Theorie
 - Schriftlicher Wissenstest
 - Videoanalyse und Gespräch
- Fachkompetenz Praxis
 - Aufgabenbeschrieb und Bewertungskriterien



1. Allgemeines zur Theorieprüfung

Zielsetzung

Die Teilnehmenden kennen die Begrifflichkeiten aus den Kernkonzepten (Konzeptwissen).

Die Teilnehmenden können eine technische Analyse vornehmen und eine konkrete Beratung machen.

Lernkontrolle anhand:

Theorieprüfung 1. Teil: Schriftlicher Konzeptwissenstest

Theorieprüfung 2. Teil: Videoanalyse und Gespräch

Organisation

Beide Theorieprüfungen finden an der gleichen Woche statt.

Theorieprüfung 1. Teil:

- Alle Teilnehmenden füllen während 20 Minuten in Einzelarbeit den Test „Konzeptwissen“ aus.

Theorieprüfung 2. Teil:

- Alle Teilnehmenden ziehen jeweils ein Video
- 15 Minuten Vorbereitungszeit mit dem Video und dem Arbeitsblatt „Videoanalyse“
- 15 Minuten Gespräch von 2 Teilnehmenden mit 2 Expert/-innen (7.5 Minuten pro Gespräch)
- Der Experte/-in 1 führt das Gespräch (a. Beratung abfragen, b. Beratung begründen lassen)
- Der Experte/-in 2 führt das Protokoll
- 5 Minuten Beurteilungszeit für die Expert/-innen

Beurteilung

- Zum Bestehen der Theorieprüfung 1. Teil müssen mindestens 50 der maximal 60 Punkte erreicht werden.
- Zum Bestehen der Theorieprüfung 2. Teil muss die Theorieprüfung mindestens mit der Note 2 beurteilt werden.
- Die Schlussnote Theorie ergibt sich aus dem 2. Teil der Theorieprüfung mit den Noten 1-4 (halbe Note).
- Um sich für den 2. Teil des Technikmoduls zu qualifizieren, müssen beide Prüfungsteile bestanden sein.
- Wiederholung der Theorieprüfung : Möglich im nächsten Modul Technik Teil 1

Bewertungskriterien

Theorieprüfung 1. Teil:

- Korrekte Begriffe ausgewählt

Theorieprüfung 2. Teil:

Korrekte Fachsprache	Relevante Inhalte / Technische Analyse
Prioritäten bei der Beratung	Klare Zusammenhänge zwischen Beobachtung, Beurteilung und Beratung



Kompetenznachweis Theorie T1

Konzeptwissen

VAS Skifahren und Snowboard – Swiss Ski
Dezember 2019 (Kursleitung Modul Technik)

Teilnehmer/-innen

Vorname

Name

Klasse

Kursleitung

Anzahl Punkte

Note

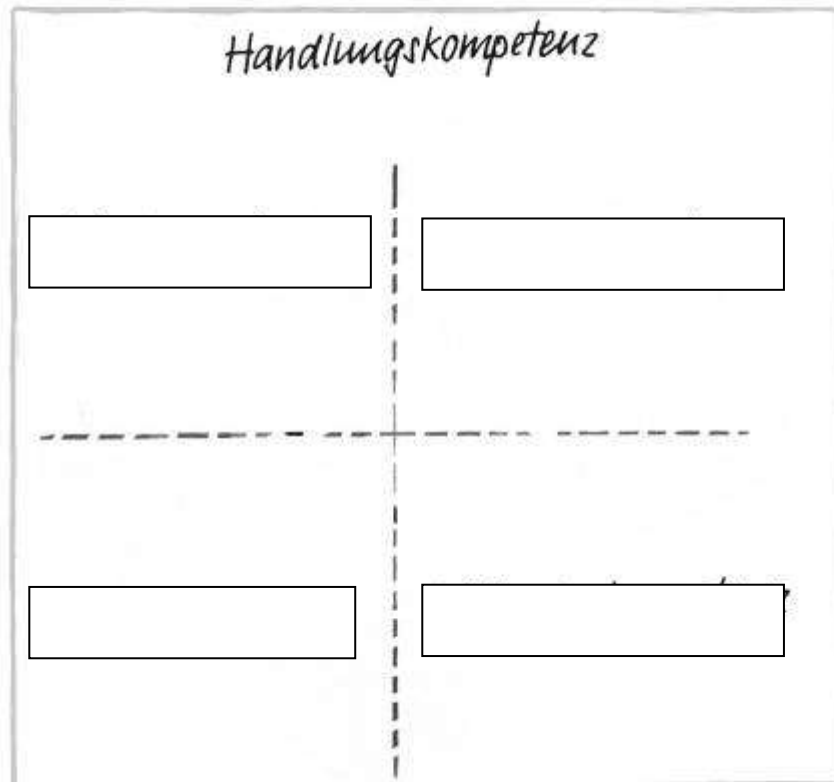
Bewertung

Bestanden mit 50 Punkten

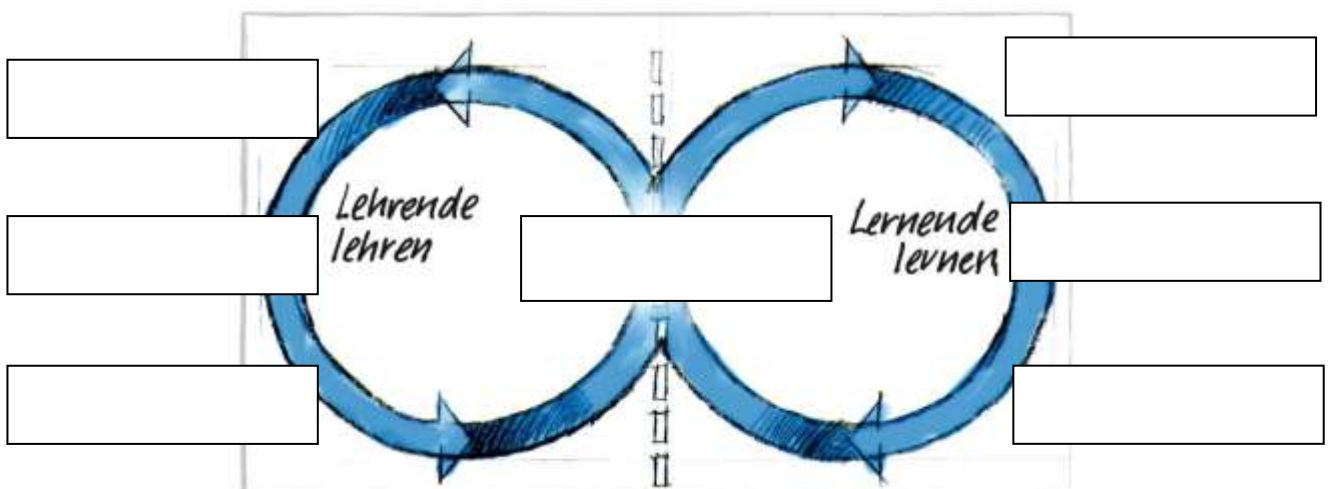
Konzeptwissen (60 Punkte)

Fülle die freien Felder mit den korrekten Fachbegriffen aus.

1.1 Modell der Handlungskompetenz (4)

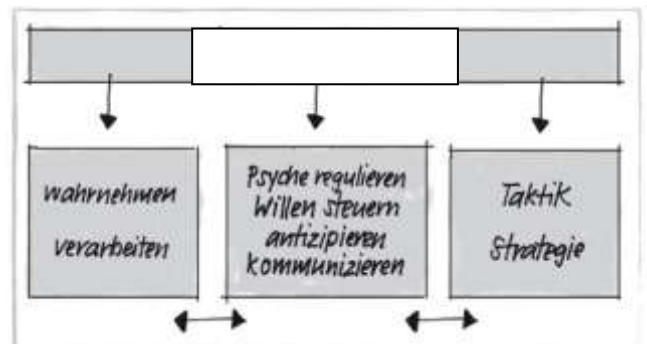
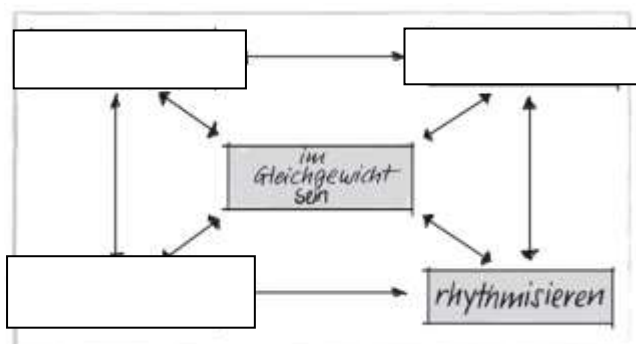
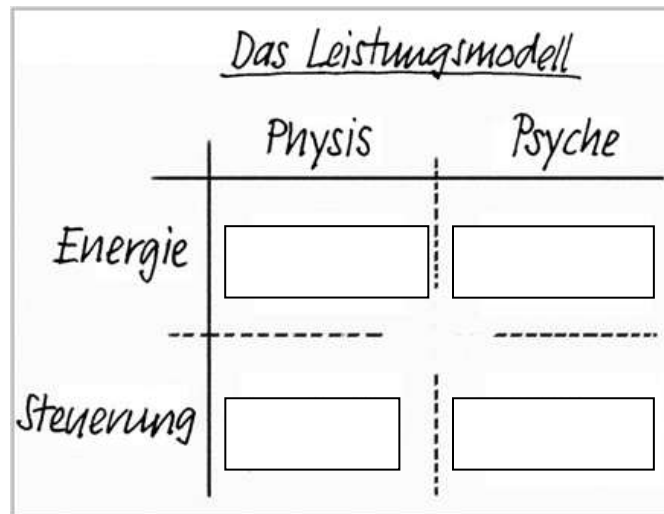
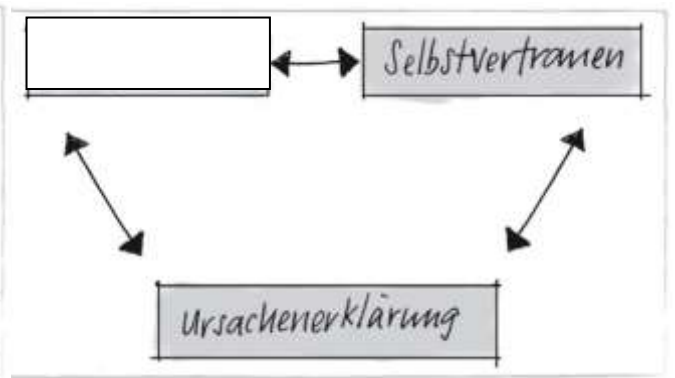
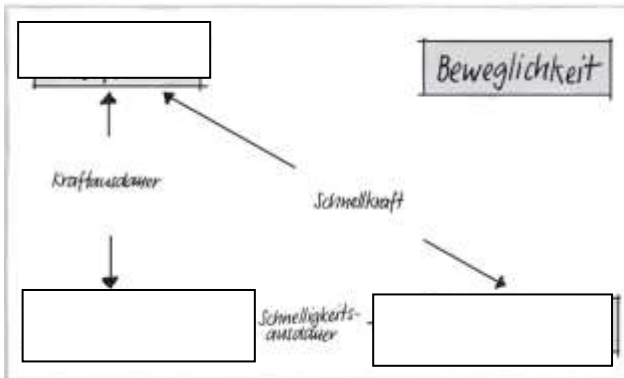


1.2 Modell des pädagogischen Konzepts (7)



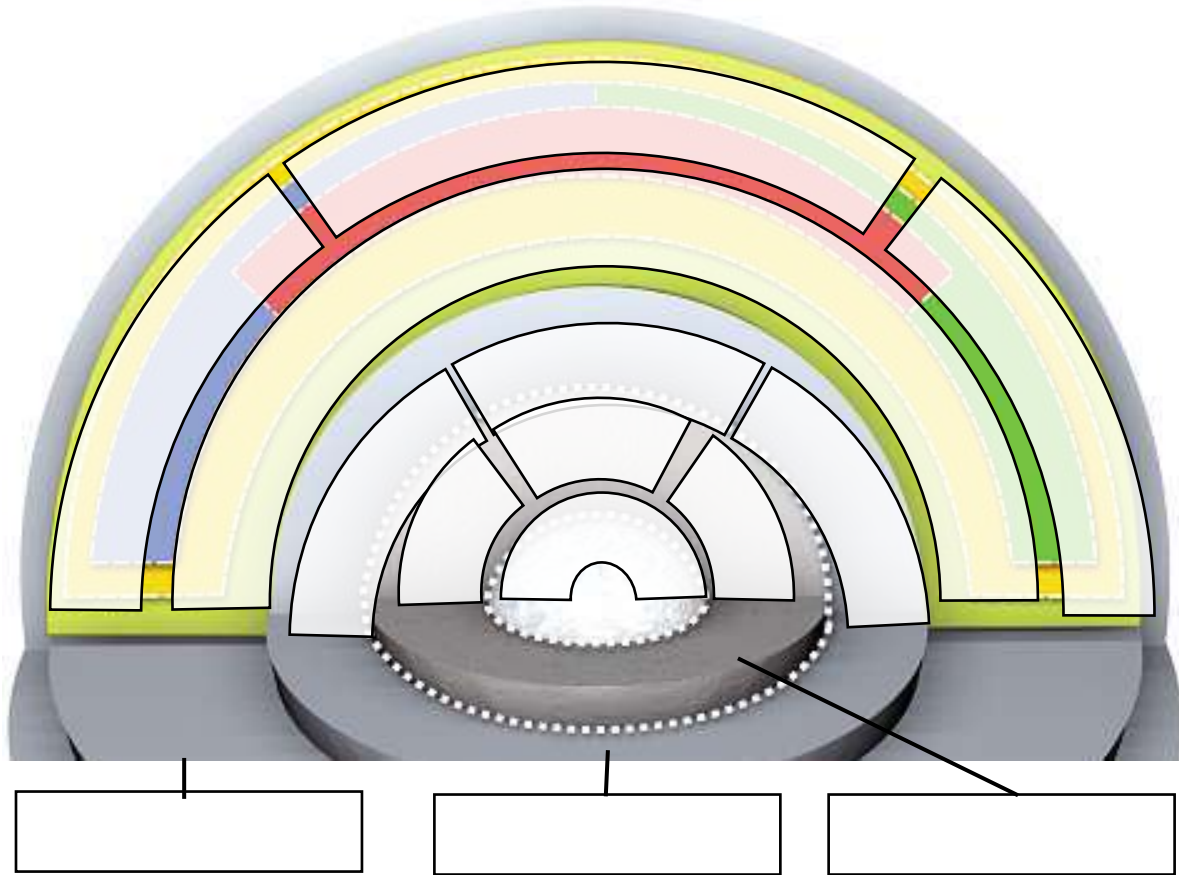


1.3 Leistungsmodell (12)

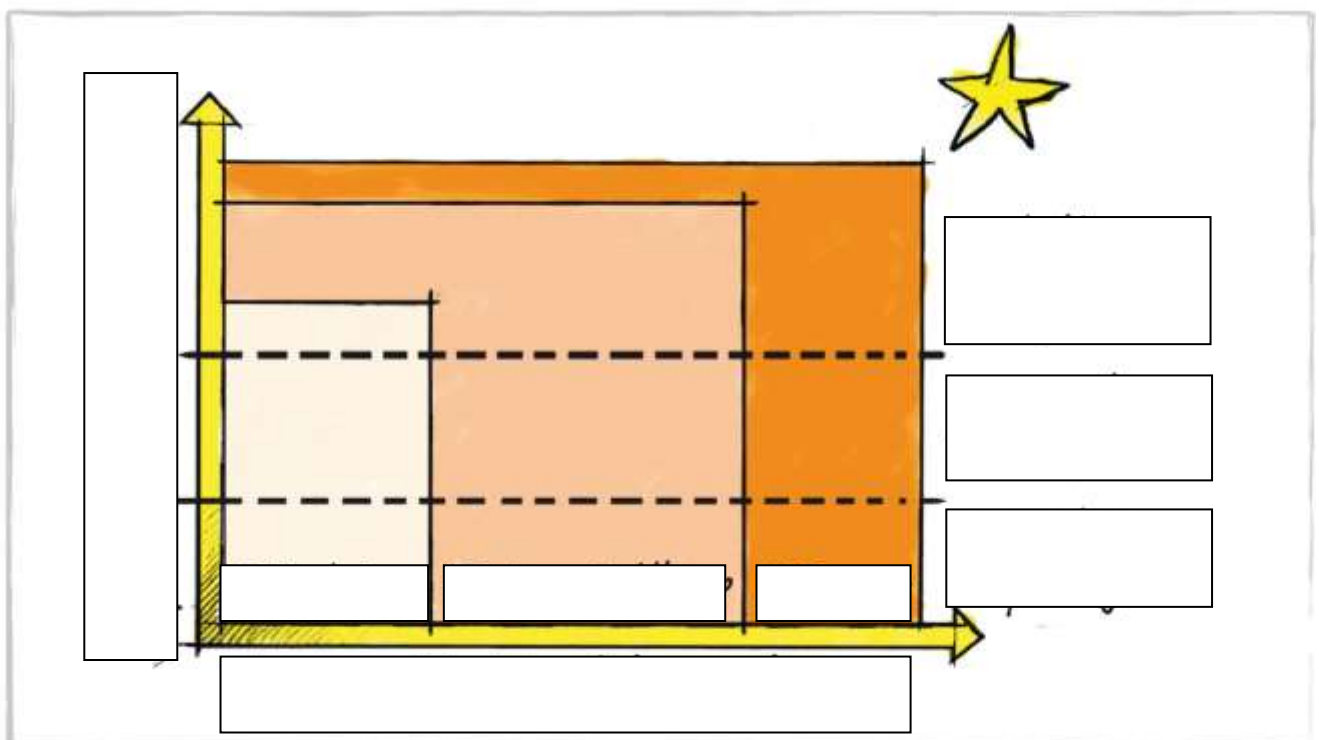




1.4 Technikmodell (14)



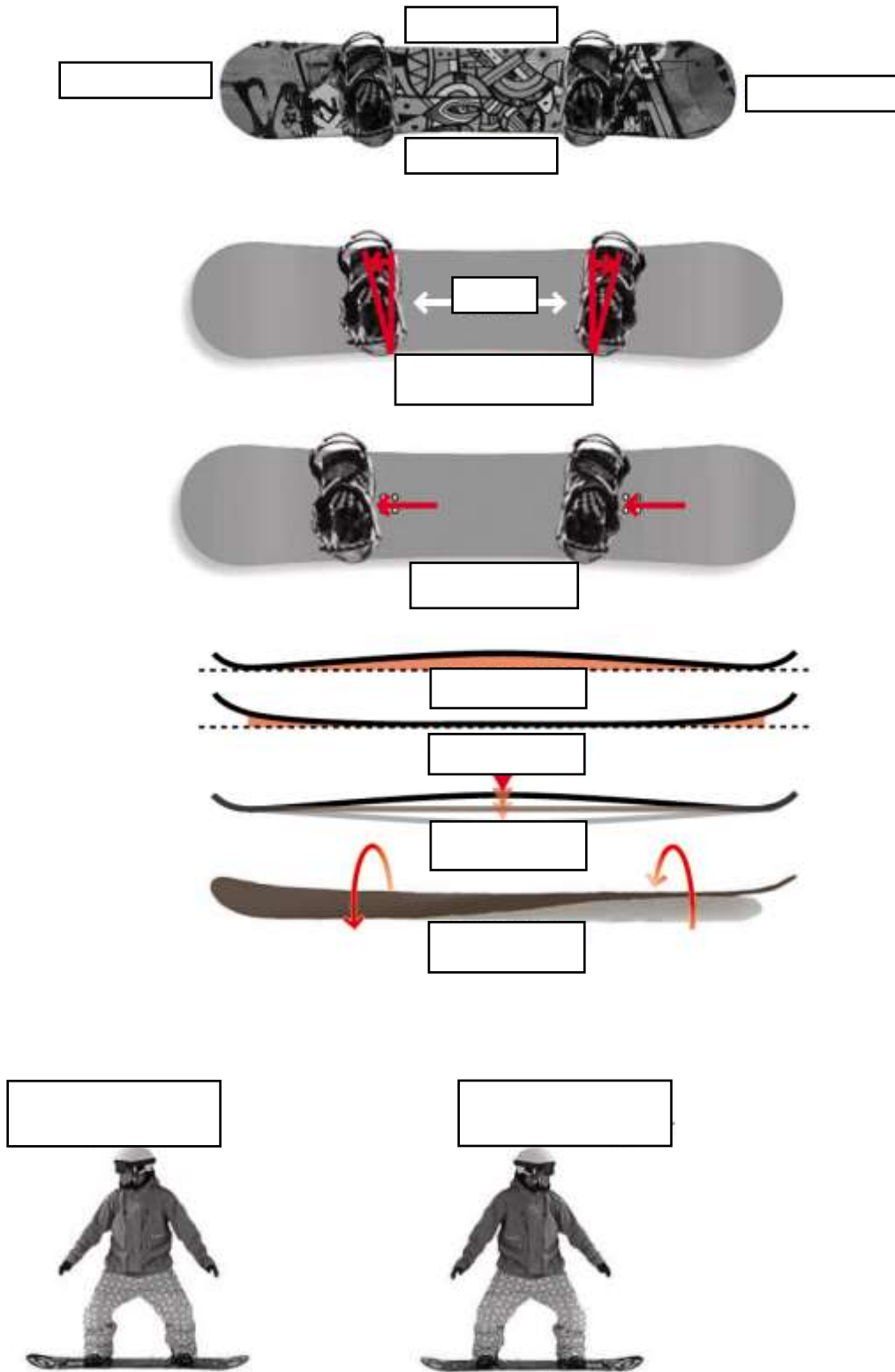
1.5 Methodisches Konzept (8)





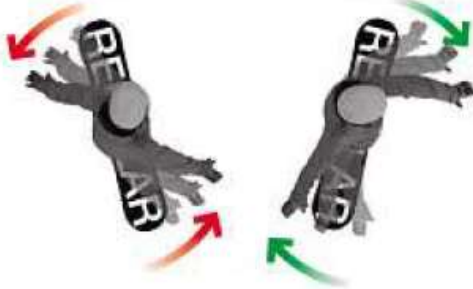


1.6 Sportartspezifisches Fachwissen (15)

Snowboard






Drehrichtungen



Fahrtrichtung





Formen

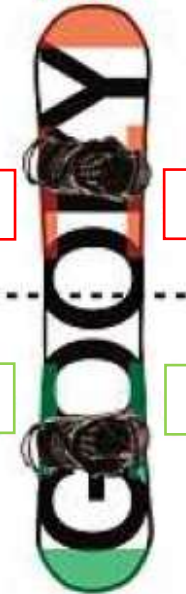




Style Elemente

vordere Hand

Nose



hintere Hand

Tail






Videoanalyse

Beobachten

Halte deine Beobachtungen Stichwortartig fest.

Formfamilie & Form	Methodisches Konzept Lerngruppe Lernstufe
-------------------------------	--------------------------------------------------------------

Aktuelle Situation

Phasen der Bewegungsform (Analyse anhand der Modelle)		<table border="1"><thead><tr><th></th><th>Physisch</th><th>Psychisch</th></tr></thead><tbody><tr><td>Einleitung</td><td>Anschleunigung</td><td>explorativ</td></tr><tr><td>Hauptphase</td><td>Komplette</td><td>mental-defizitär</td></tr></tbody></table>		Physisch	Psychisch	Einleitung	Anschleunigung	explorativ	Hauptphase	Komplette	mental-defizitär
	Physisch	Psychisch									
Einleitung	Anschleunigung	explorativ									
Hauptphase	Komplette	mental-defizitär									
Vorbereitungsphase											
Auslösephase											
Hauptphase											
Schlussphase											

Beurteilen

Interpretiere deine Beobachtungen und vergleiche Ist- & Soll-Wert

--



Beraten

Beschreibe deine Beratung stichwortartig

1. Stärken

2. Ziel

3. Übung

Quellenhinweise: Schneesport Schweiz Band 1, S. 33 -35, 38-39; Band 2, S. 84; Band 3, S. 56; Band 4, S. 62



	Form	Aufgabenbeschrieb	Setting	Bewertungskriterien
Demonstrationsaspekt bei allen zentralen Bewertungskriterium	Kurzschwung	Kurze, aneinandergereihte, ausgefahrene Schwünge	<ul style="list-style-type: none"> Mittelschwere Piste 1 Versuch 	<ul style="list-style-type: none"> Funktion erfüllt Bewegungsqualität / Demonstrationsaspekt Rhythmus Rundes Schwungbild, ausgefahrene Schwünge
	Switch Basic Turn gearvt	4 aneinandergereihte gearvte Schwünge switch	<ul style="list-style-type: none"> mittelschwerer Piste 1 Versuch 	<ul style="list-style-type: none"> Alles gearvt (Funktion erfüllt) Bewegungsqualität / Demonstrationsaspekt Dynamisch gefahren Ausgefahrene Schwünge
	360°	Springen einer über Vor-/Mitreihen ausgelösten 360° Rotation	<ul style="list-style-type: none"> Kleine Sprunganlage (1-3m Table) 2 Versuche, der bessere zählt. 	<ul style="list-style-type: none"> 360° gedreht (Funktion erfüllt) Bewegungsqualität / Demonstrationsaspekt Auslöseprinzip ersichtlich (Vor-Mitreihen) Landung in Landezone
	Slopetricks Demo	<ul style="list-style-type: none"> Normal und switch ollie bis 180° in der Traverse gesprungen Normal und switch bis noeturn 	<ul style="list-style-type: none"> Mittelschwere Piste Ein Versuch Stopp beim Wechsel 180° zu Noeturns möglich 	<ul style="list-style-type: none"> Funktion erfüllt Bewegungsqualität / Demonstrationsaspekt Auslöseprinzip ersichtlich (Vor-Mitreihen, Ollie) Kantenwechseln (von ZK auf FS)
	Box	Bs Boardslide to normal & bs Boardslide to switch	<ul style="list-style-type: none"> 2 Box in a line 2 Versuche, der bessere zählt 	<ul style="list-style-type: none"> 90 Grad Slide gesprungen (Funktion erfüllt) Bewegungsqualität / Demonstrationsaspekt Auslöseprinzip ersichtlich (Gegendreihen, Vor-Mitreihen)



	Form	Aufgabenbeschrieb	Setting	Bewertungskriterien
Schwierigkeit / Ausführung zentrales Bewertungskriterium	Big Air	Straight Sprung mit mindestens einem (Note 3) oder zwei (Note 4) Styleelementen oder einer Rotation mit einem Styleelement	<ul style="list-style-type: none">• Mittlere Sprunganlage (4-7m Table)• 2 Versuche, der bessere zählt.	<ul style="list-style-type: none">• Schwierigkeit• Ausführung (Qualität, Kontrolle)• Amplitude (Air Time)
	Slopetricks Style	Slopetricks Run mit mind. 2 Pistencombos und 1 Sprung	<ul style="list-style-type: none">• Mittelschwere Piste• 1 Versuch	<ul style="list-style-type: none">• Schwierigkeit• Ausführung (Qualität, Kontrolle)• Dynamik (Flow)• Variation / Kreativität• Geländeangepasst
	Rennen	SBX, Giant Slalom oder Banked Slalom auf Zeit	<ul style="list-style-type: none">• 2 Läufe, der bessere zählt	<ul style="list-style-type: none">• % von Richtzeit als Note