



Aide-mémoire: «CdP mobile»

Tous les moniteurs J+S reconnus, inscrits dans un cours/camp qui est en train de se dérouler, de même que le coach J+S de l'offre, ont accès à l'application personnelle «CdP mobile». Cette application sert exclusivement à faciliter la mise à jour du contrôle de présences.

Cet aide-mémoire décrit le fonctionnement de l'application et explique comment y accéder directement depuis un smartphone ou une tablette.

«CdP mobile»: mode d'emploi en trois étapes

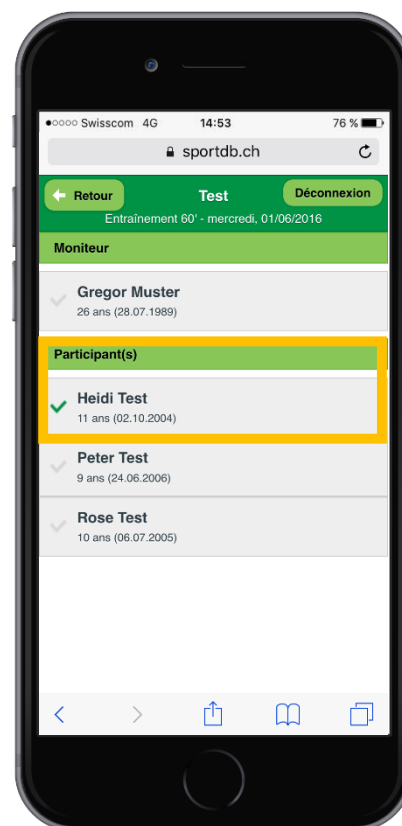
Lien «CdP mobile»: <http://mobile.sportdb.ch>



1. Login: comme pour la SPORTdb



2. Sélectionner un cours/camp





3. Sélectionner les participants présents

- Précision: ne s'affichent que les activités qui ont lieu «aujourd'hui» ou qui ont déjà eu lieu. La planification, la consultation des activités futures, la saisie de nouveaux participants, etc. s'effectuent, comme cela a toujours été le cas, dans la [SPORTdb](#).

Accès immédiat depuis un smartphone ou une tablette: mode d'emploi

a) Système d'exploitation iOS – navigateur Safari:

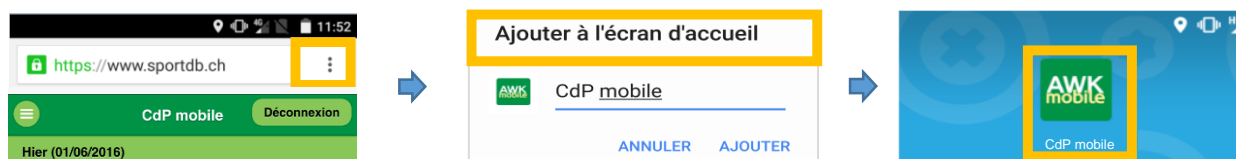



1. Ouvrir l'application «CdP mobile» et taper sur le symbole 

2. Choisir la fonction «Sur l'écran d'accueil» et compléter le titre.

3. L'application est accessible immédiatement.

b) Système d'exploitation Android – navigateur Google:



1. Ouvrir l'application «CdP mobile» et taper sur le symbole .

2. Choisir la fonction «Ajouter à l'écran d'accueil» et compléter le titre.

3. L'application est accessible immédiatement.