

CO labyrinthe



CO labyrinthe

L'exercice nécessite une pelouse libre de tout objet d'environ 20×20 m.

Indications

Le réseau de lignes imaginaires est orienté au nord (cf. «préparation»)

Préparer le matériel selon le déroulement de l'exercice.

Préparations

Pour le labyrinthe, préparer seize postes: les points d'intersection du réseau de lignes imaginaires seront marqués par les postes eux-mêmes. Laisser un espace d'environ 4 mètres entre ceux-ci.

Marquer le départ 1-4.

Sur le bord côté nord du terrain de jeu, dresser un grand panneau représentant une flèche indiquant le nord (voir brochure d'introduction).

Préparer la carte du labyrinthe en utilisant les exemples (42) ou en dessinant un parcours sur la carte préparée à cet effet (42).

Préparer des cartes de contrôle corrigées.

Pour ce jeu, on peut utiliser du matériel spécifique de CO (postes munis de pinces), ou tout simplement des feutres accrochés à un poteau par une ficelle.

Variantes

Après une petite introduction, la CO labyrinthe se prête très bien à des jeux d'estafette.

CO labyrinthe

Objectif

Orienter la carte au nord après chaque changement de direction.

Matériel

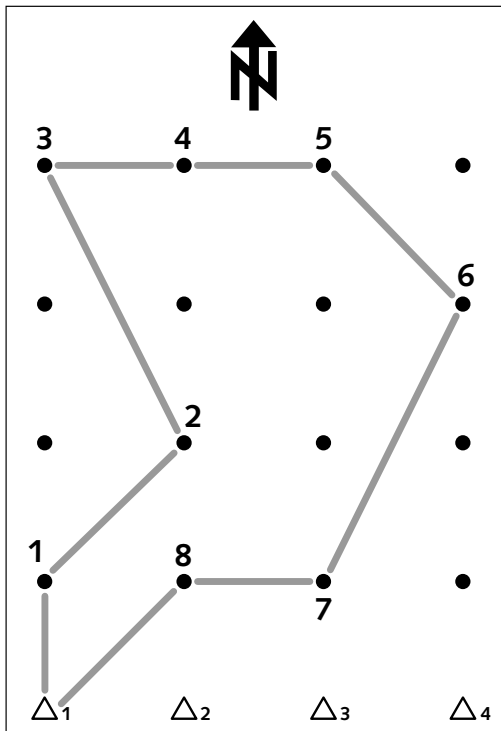
carte du labyrinthe
carte de contrôle
carte de contrôle corrigée

- 1 Prends une carte du labyrinthe et commence au point de départ indiqué sur celle-ci.
- 2 Avant de partir, oriente ta carte au nord. Tourne-la jusqu'à ce que la flèche indiquant le nord sur ta carte corresponde exactement à la flèche dessinée sur le panneau au bord du labyrinthe.
- 3 Tiens-toi derrière ta carte.
- 4 Rejoins le premier poste.
- 5 Quittance ce poste dans la première case de ta carte de contrôle.
- 6 Avant de repartir, réoriente ta carte du labyrinthe.
- 7 Déplace-toi dans le labyrinthe selon le trajet dessiné sur ta carte. A chaque poste, quittance ta carte de contrôle, réoriente ta carte, place-toi derrière elle et rejoins le prochain poste.
- 8 A la fin du parcours, contrôle tes quittances à l'aide de la solution mise à disposition.

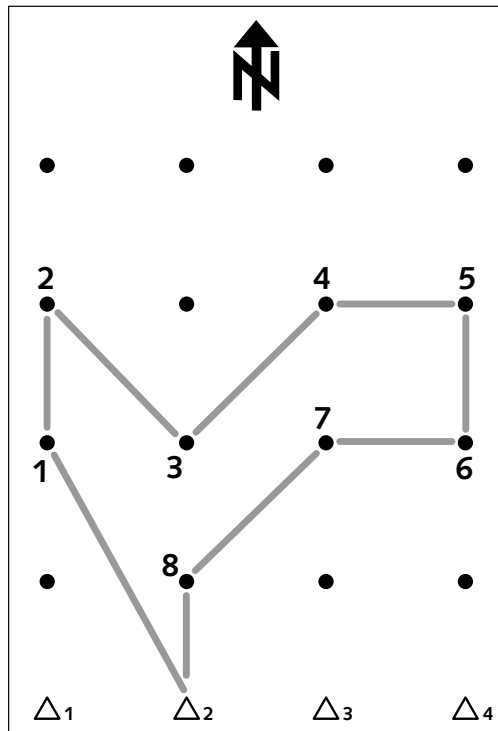


CO labyrinthe

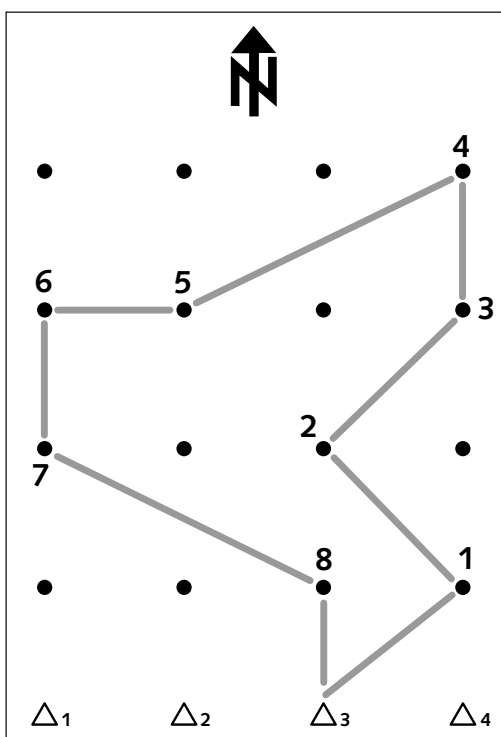
Carte du labyrinthe 1



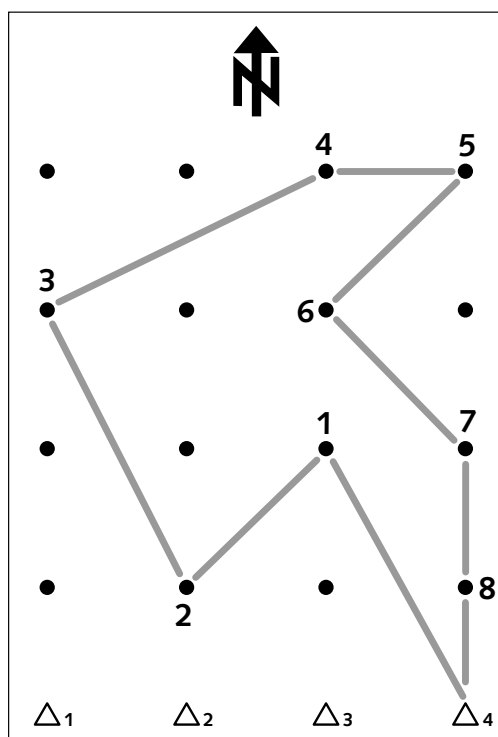
Carte du labyrinthe 2



Carte du labyrinthe 3




Carte du labyrinthe 4



42

CO labyrinthe



△₁

△₂

△₃

△₄