



Schweizerische Eidgenossenschaft
Confédération suisse
Confederazione Svizzera
Confederaziun svizra

Bundesamt für Sport BASPO

 seit 1972
jung. *Upornich.* einzigartig.

Jugend+Sport (J+S)

Kennzahlen zur Entwicklung der letzten Jahre



- Statistiken zu J+S sind unter folgender URL zu finden:
<https://www.jugendundsport.ch/de/ueber-j-s/statistik/j-s-statistiken-2020.html>
- Zugang zum Archiv mit Statistiken aus den letzten 50 Jahren:
(<https://www.jugendundsport.ch/de/ueber-j-s/statistik/j-s-statistiken-archiv.html>)
 - Username: js_stats
 - Passwort: Expert_stats
- In der Folge hat das BASPO für die Medien zusätzliche Informationen zu J+S zusammengestellt (Stand Abschluss 2020)
- Jahreszahlen 2021 sind erst Ende Q1/2022 verfügbar



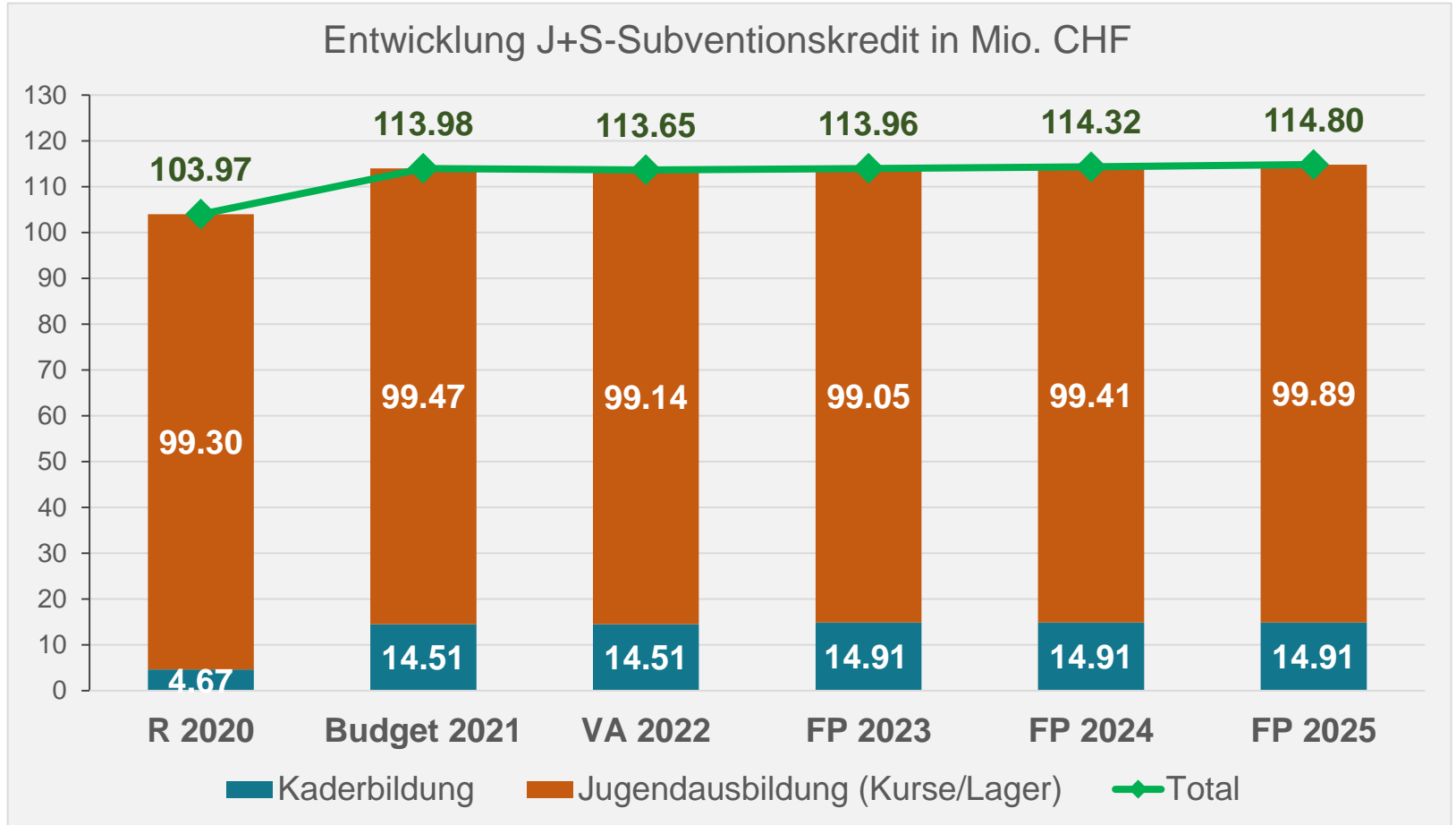
Kennzahlen J+S: Begriffserklärungen

- **J+S-Kaderbildung (KB):** Ausbildung von J+S-Leiter/innen, J+S-Expert/innen und J+S-Coaches in Grundausbildungskursen (um eine J+S-Anerkennung zu erreichen), in Fortbildungsmodulen (um eine bestehende J+S-Anerkennung zu verlängern oder zu reaktivieren) und in Weiterbildungen (zum Erlangen von zusätzlichen Kompetenzen, z.B. wenn eine J+S-Leiterin eine J+S-Expertin werden möchte); Auswertungen zur Kaderbildung sind in **Blau** gehalten.
- **J+S-Jugendausbildung (JA):** Begriff wird verwendet für J+S-Angebote für Kinder und Jugendliche, also Aktivitäten von 5- bis 20-Jährigen in J+S-Kursen und -Lagern; Auswertungen zur Jugendbildung sind in diesem Dokument in **Orange** gehalten.
- **J+S-Kurse und -Lager:** In J+S-Angeboten gibt es zwei Förderprodukte/-gefässe: J+S-Kurse mit regelmässigen Aktivitäten in (meist) beständigen Gruppen, also Trainings und Wettkämpfe; sowie J+S-Lager, die mehrtägig, in der Regel mit Übernachtung und – ergänzend zum Sport – mit sozialen Komponenten, wie gemeinsam Spielen, Kochen, Essen etc. durchgeführt werden.
- **Zeitreihen:** Die Auswertungen weisen unterschiedliche Zeiträume auf, weil jeweils nur vergleichbare Zeiträume abgebildet sind; längere Zeitraumbetrachtungen sind in der Regel nicht möglich, da sich (Daten-)Strukturen aufgrund von Weiterentwicklungen im J+S-System regelmässig verändern und die Auswertungsmöglichkeiten in den letzten Jahren ausgebaut worden sind.
- **Corona-Effekt:** Aufgrund von Massnahmen gegen die Bekämpfung der Corona-Epidemie konnten J+S-Aktivitäten in der Jugendausbildung sowie Kurse/Module der Kaderbildung teilweise nicht oder nur in reduziertem Umfang durchgeführt werden, dies ist in den Ist-Zahlen 2020 deutlich sichtbar; in den Kommentaren wird hierfür der Begriff «Corona-Effekt» verwendet.



Entwicklung J+S-Subventionskredit 2019 - 2024

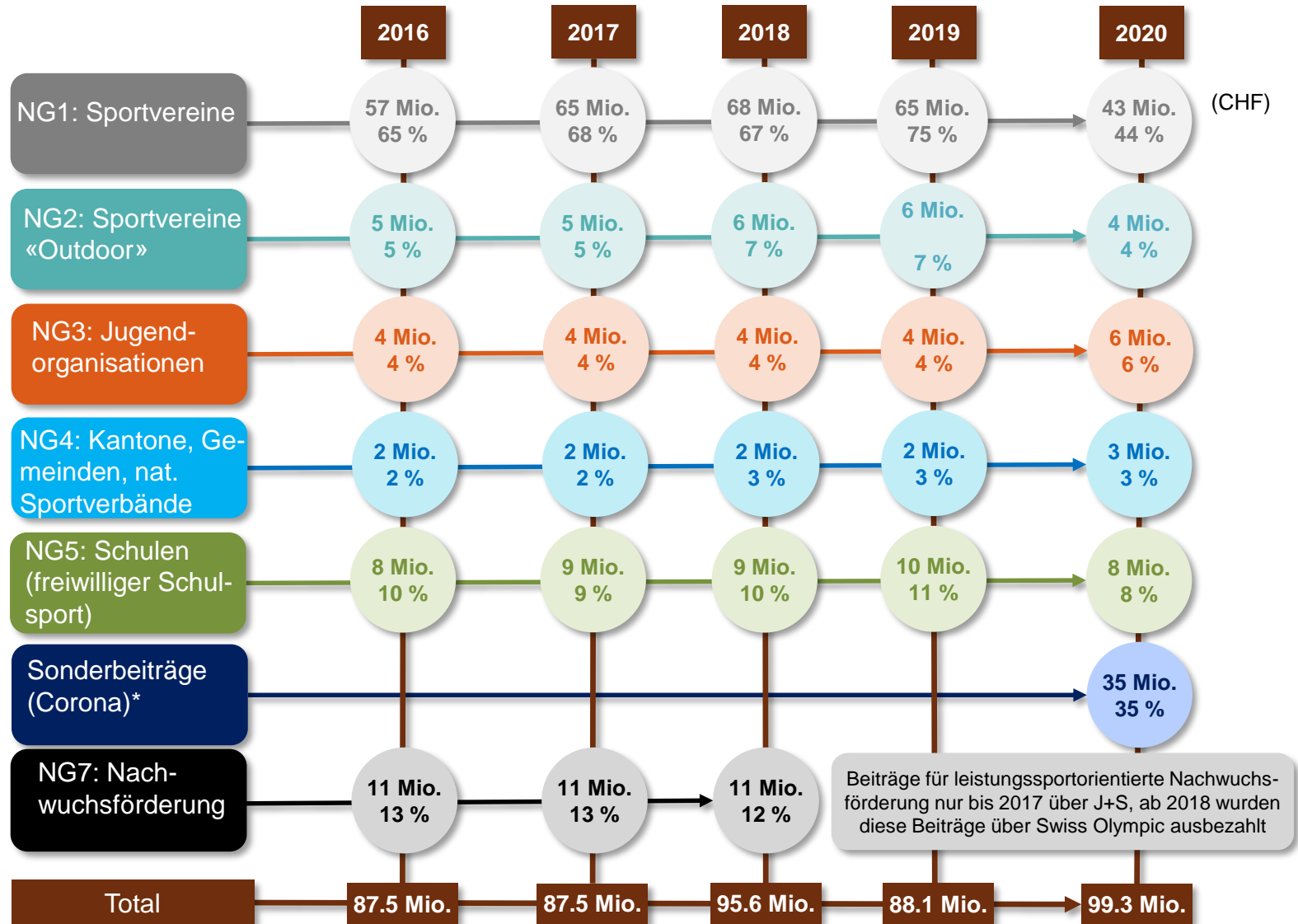
R = Rechnung: Effektive Ist-Werte 2020, VA = Voranschlag (Budget Folgejahr),
FP = Finanzplan (voraussichtliche noch nicht genehmigte Budgetwerte Folgejahre)



- R 2020 inkl. Corona-Sonderbeiträge gemäss SpoFöV (Sportförderungsverordnung) Art. 23a



J+S-Jugendausbildung: J+S-Beiträge nach Nutzergruppen (NG)



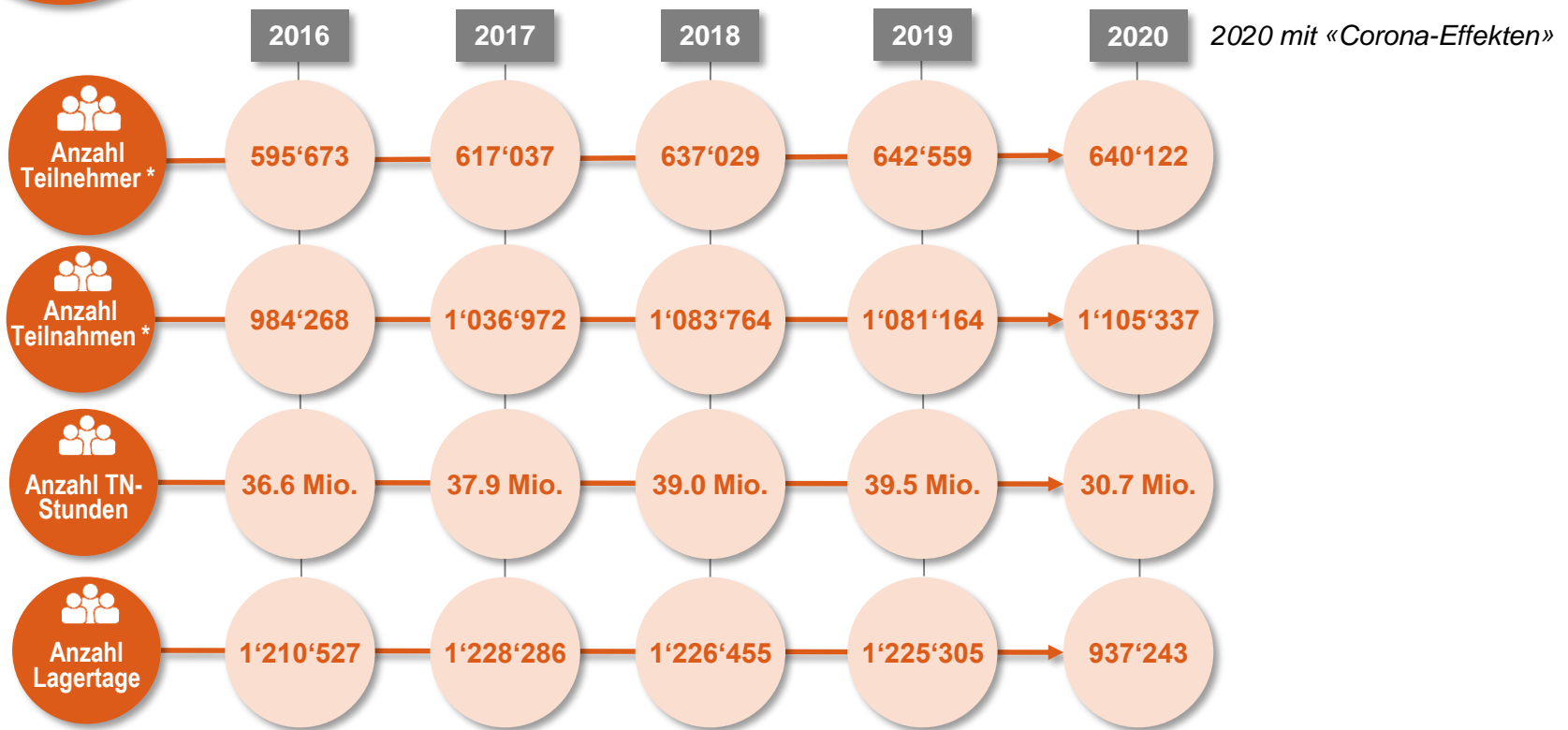
* da es Corona-bedingt zu Subventionsausfällen gekommen ist, wurden J+S-Sonderbeiträge ausbezahlt (SpoFöV Art. 23a)



J+S-Jugendausbildung: Effektive Werte bis 2020

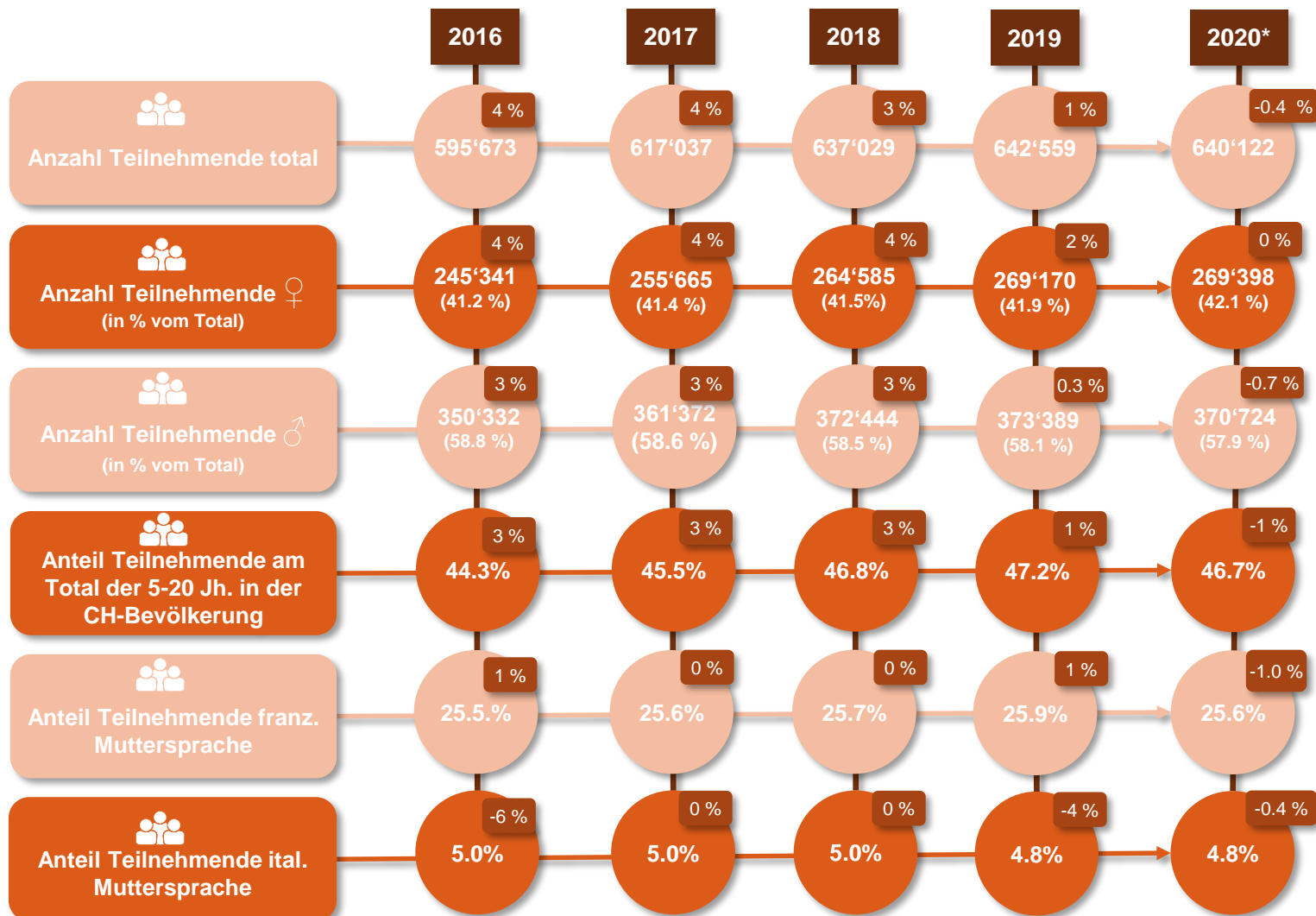


Anzahl Teilnehmer, Teilnahmen, Teilnehmerstunden (TN-Stunden) und Lagertage im Mehrjahresvergleich



* Beispiel: Kind Lena nimmt in einem Handballkurs und in einem Pfadi-Lager teil; in diesem Fall zählt sie als 1 Teilnehmerin mit 2 Teilnahmen

J+S-Jugendausbildung: Entwicklungen 2016 – 2020

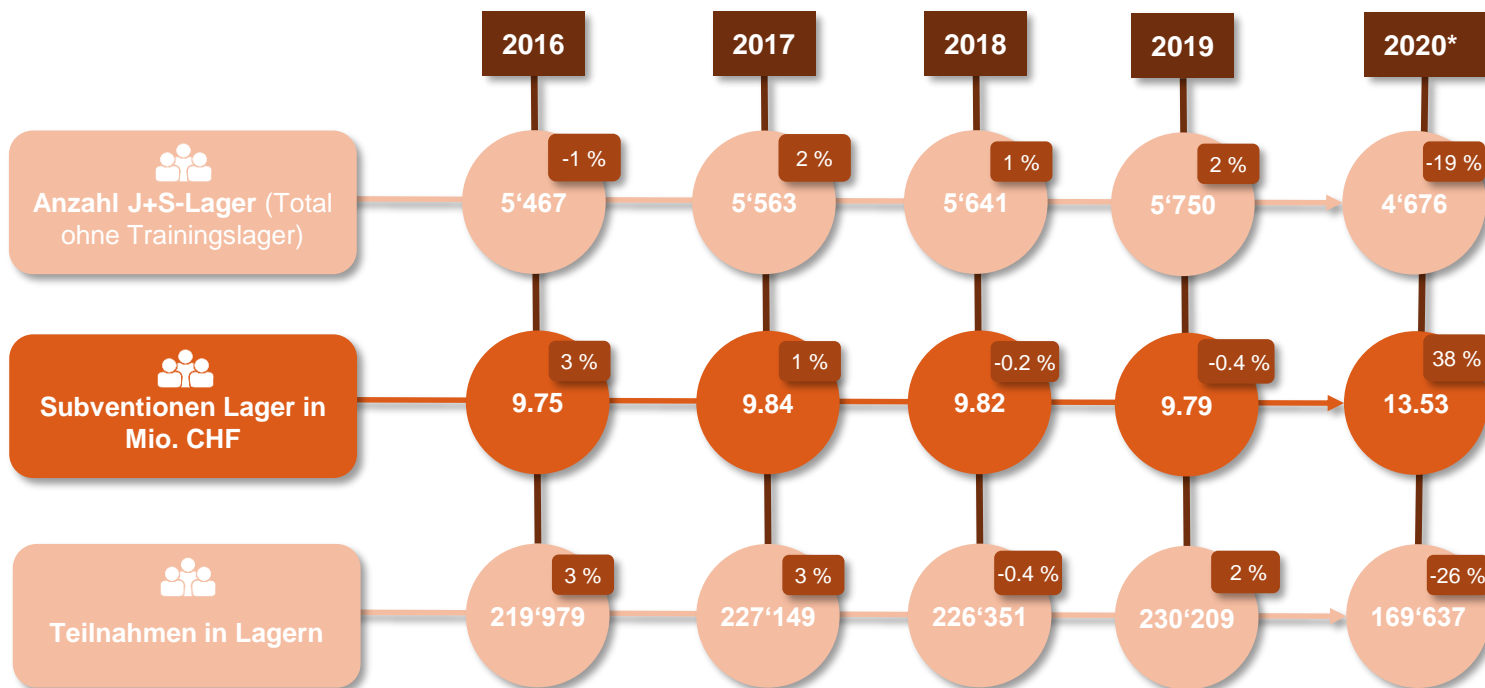


X % : Veränderung in % gegenüber Vorjahr, gerundet

*2020 mit «Corona-Effekten»



Details J+S-Jugendausbildung: Entwicklungen Lager 2016 – 2020

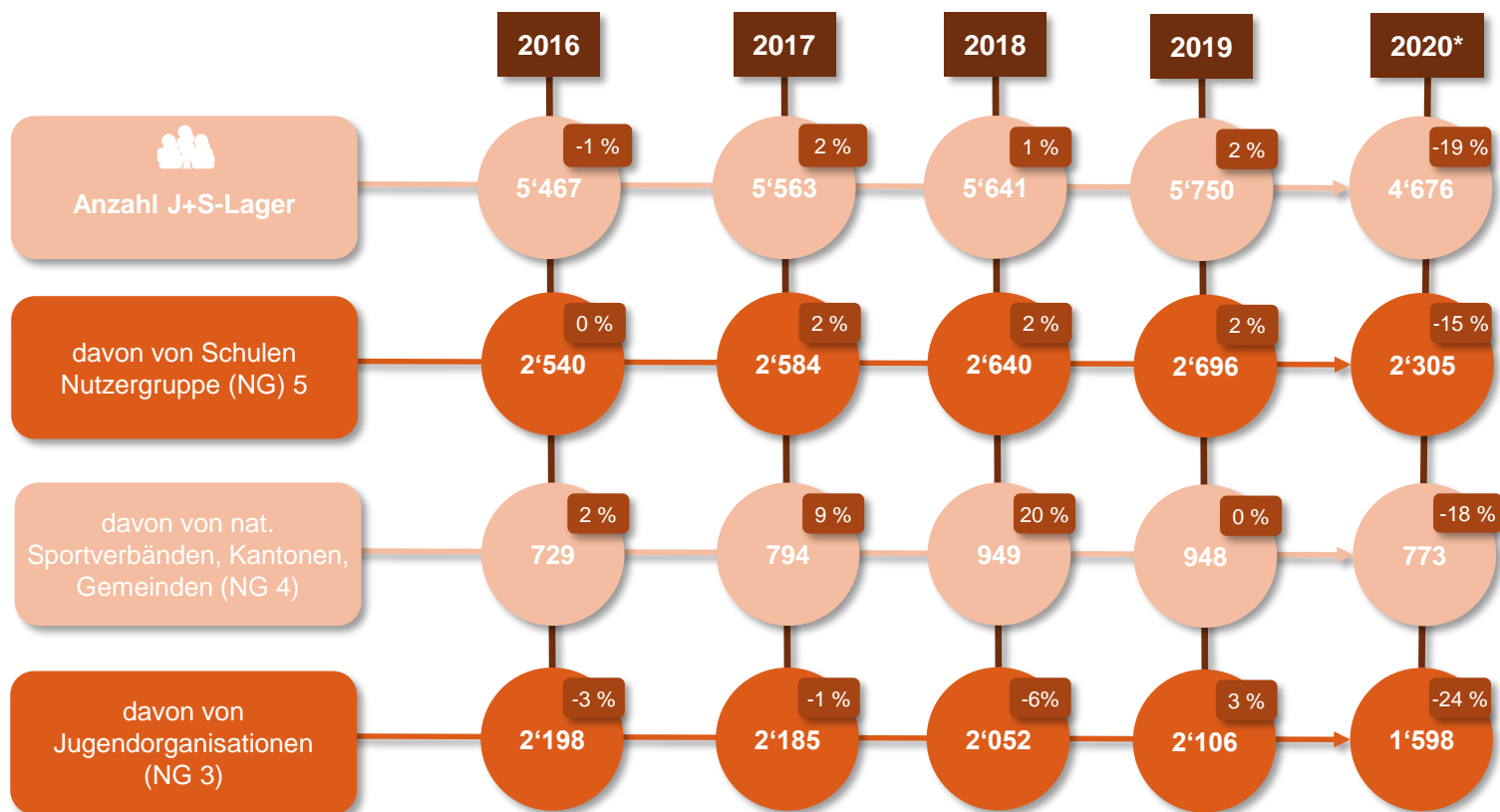


X % : Veränderung in % gegenüber Vorjahr, gerundet

* 2020 mit deutlichen «Corona-Effekten» bei den Teilnahmen in Lagern; die Subventionen sind trotzdem gestiegen, da die Tagespauschalen pro Teilnahme von 7.60 auf 16 CHF erhöht worden sind (aufgrund eines Entscheids des Bundesrats, dem Postulat Nr. 18.3053 von Nationalrat Duri Campell folgend)



Details J+S-Jugendausbildung: Entwicklungen Lager 2016 – 2020

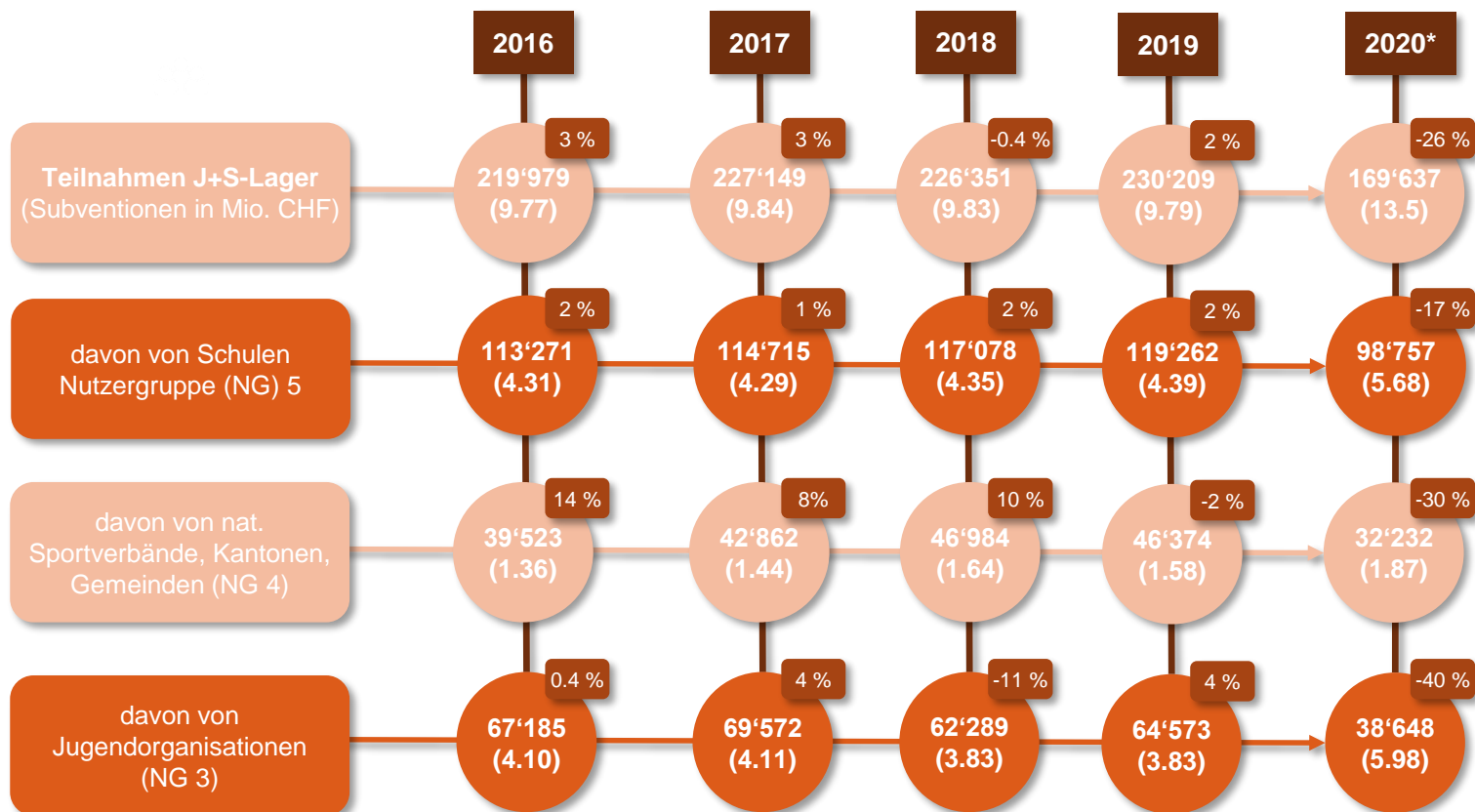


X % : Veränderung in % gegenüber Vorjahr, gerundet

* 2020 mit deutlichen «Corona-Effekten» in allen Lagern in allen Nutzergruppen (NG)



Details J+S-Jugendausbildung: Entwicklungen Lager 2016 – 2020



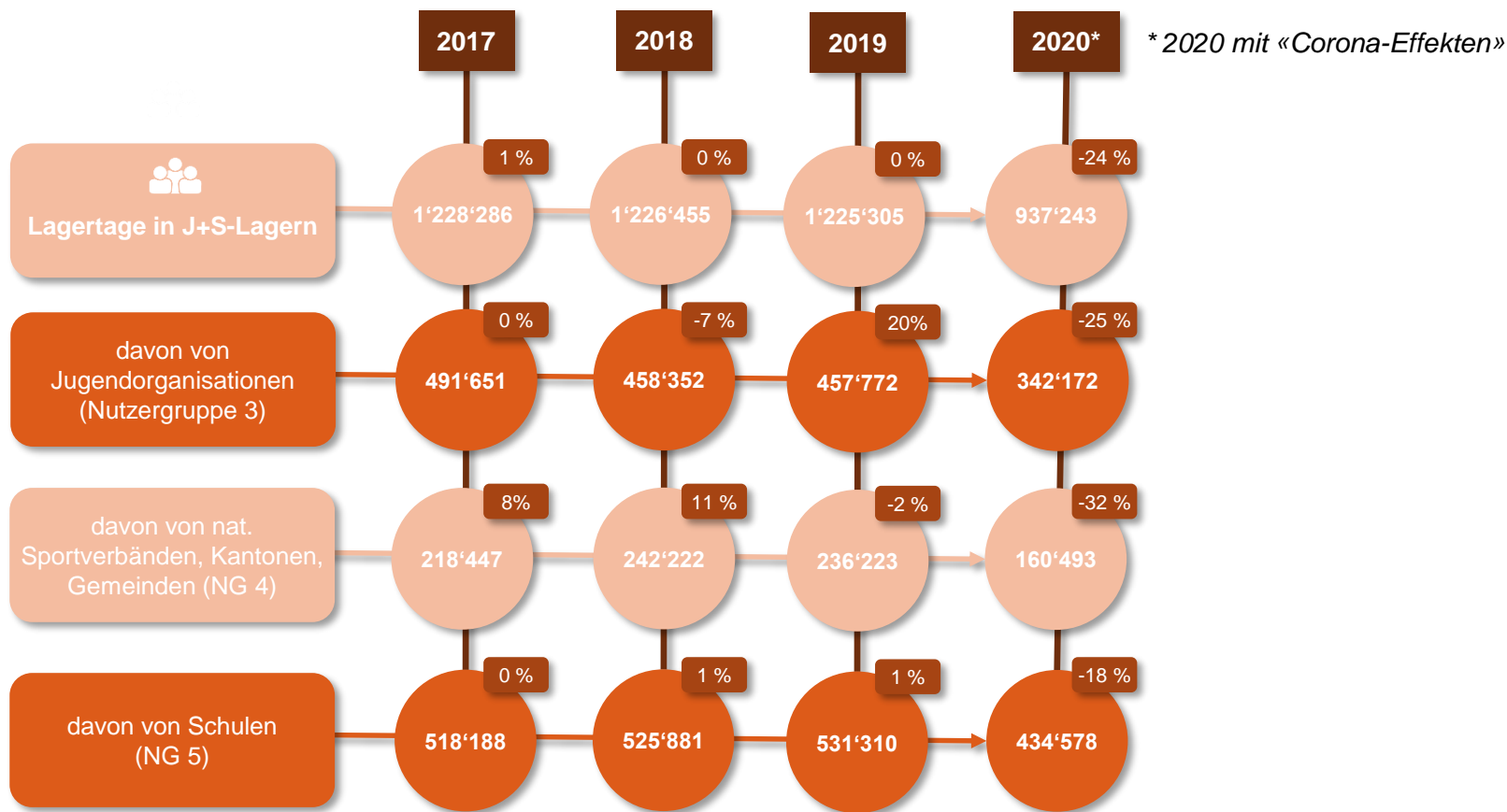
X % : Veränderung in % gegenüber Vorjahr, gerundet

* 2020 mit deutlichen «Corona-Effekten» bei den Teilnahmen in Lagern; die Subventionen sind trotzdem gestiegen, da die Tagespauschalen pro Teilnahme von 7.60 auf 16 CHF erhöht worden sind (aufgrund eines Entscheids des Bundesrats, dem Postulat Nr. 18.3053 von Nationalrat Duri Campell folgend)



Details J+S-Jugendausbildung: Entwicklungen Lager 2017 – 2020

(Lagertage nach Nutzergruppen)

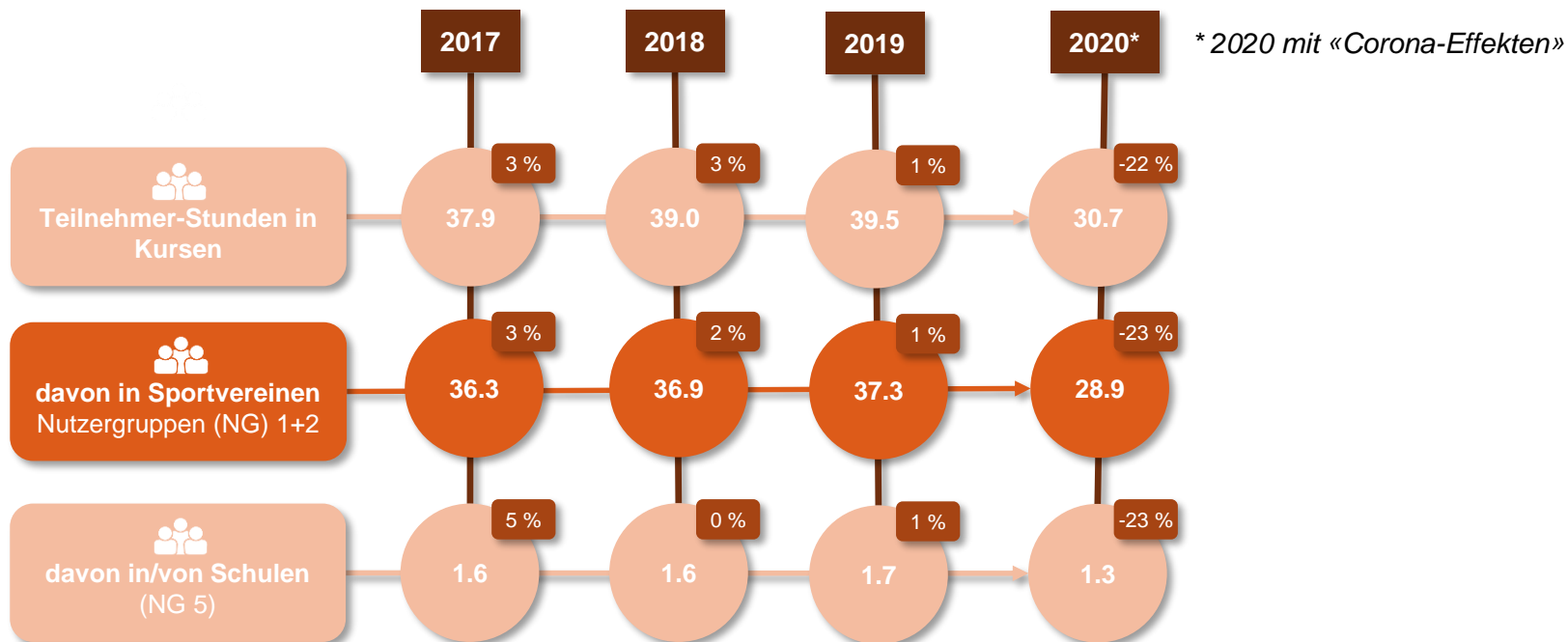


X % : Veränderung in % gegenüber Vorjahr, gerundet



Details J+S-Jugendausbildung: Entwicklungen Kurse 2017 – 2020

(Teilnehmer-Stunden nach Nutzergruppen, in Mio. Stunden)

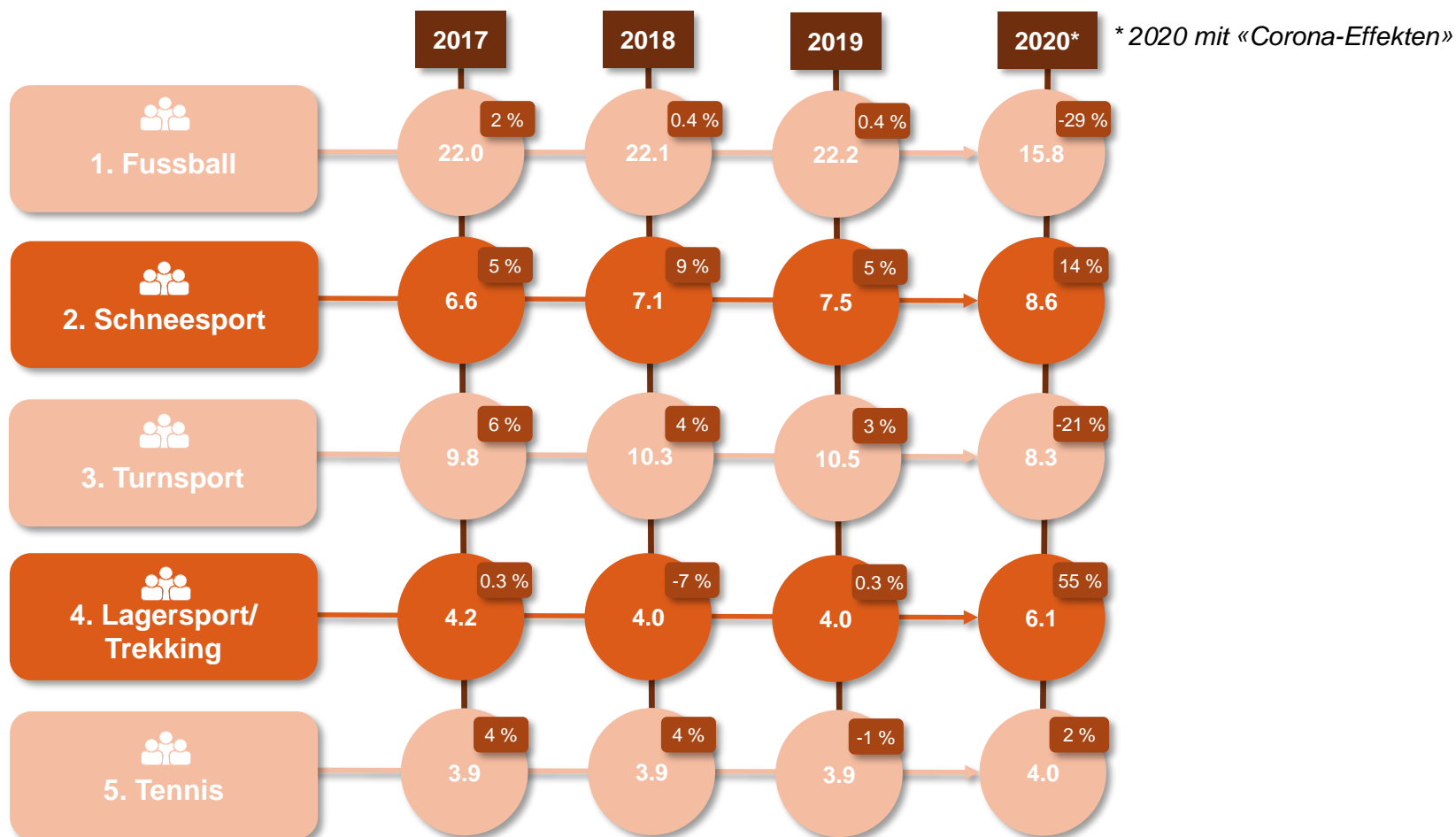


X % : Veränderung in % gegenüber Vorjahr, gerundet



J+S-Jugendausbildung: Entwicklung Top 10 Sportarten 2017 - 2020

(J+S-Beiträge/Subventionen in Mio. CHF, exklusiv Corona-Sonderbeiträge 2020)

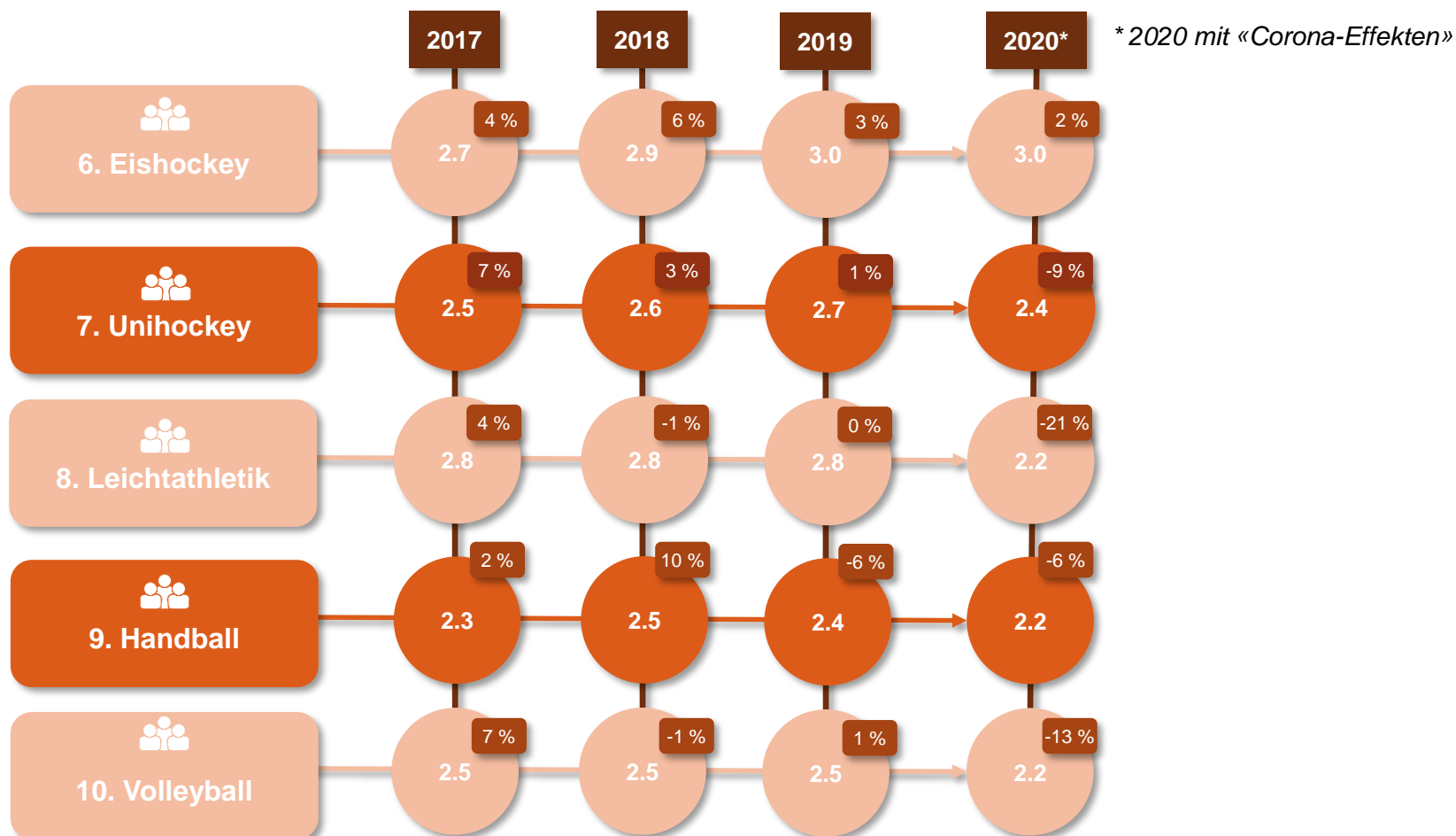


X % : Veränderung in % gegenüber Vorjahr, gerundet



J+S-Jugendausbildung: Entwicklung Top 10 Sportarten 2017 - 2020

(J+S-Beiträge/Subventionen in Mio. CHF, exklusiv Corona-Sonderbeiträge 2020)



X % : Veränderung in % gegenüber Vorjahr, gerundet



J+S-Kaderbildung: Effektive Werte bis 2020



Anzahl **Teilnahmen**, **Anteil Frauen** und Anzahl **aktive Leitende** im Mehrjahresvergleich

Veränderungen im 2020:



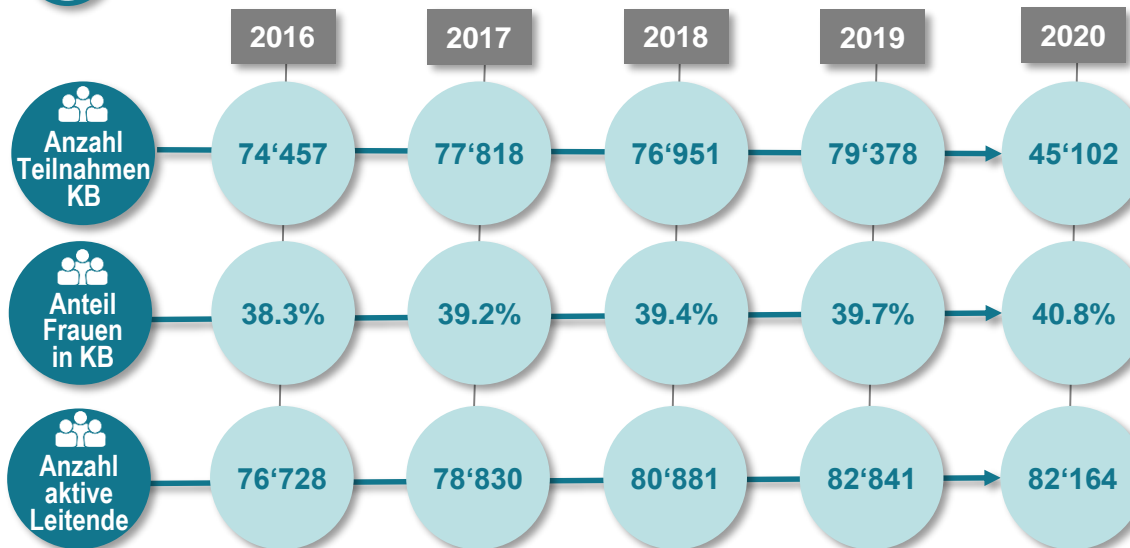
Anzahl **Teilnahmen in KB-Kursen/-Modulen**: Wegen den Corona-Einschränkungen konnte ein grosser Teil der Kurse nicht angeboten/durchgeführt werden



Anzahl **aktive Leiter/innen**: Leichter Rückgang aufgrund reduzierter J+S-Aktivitäten (Corona-Effekt)

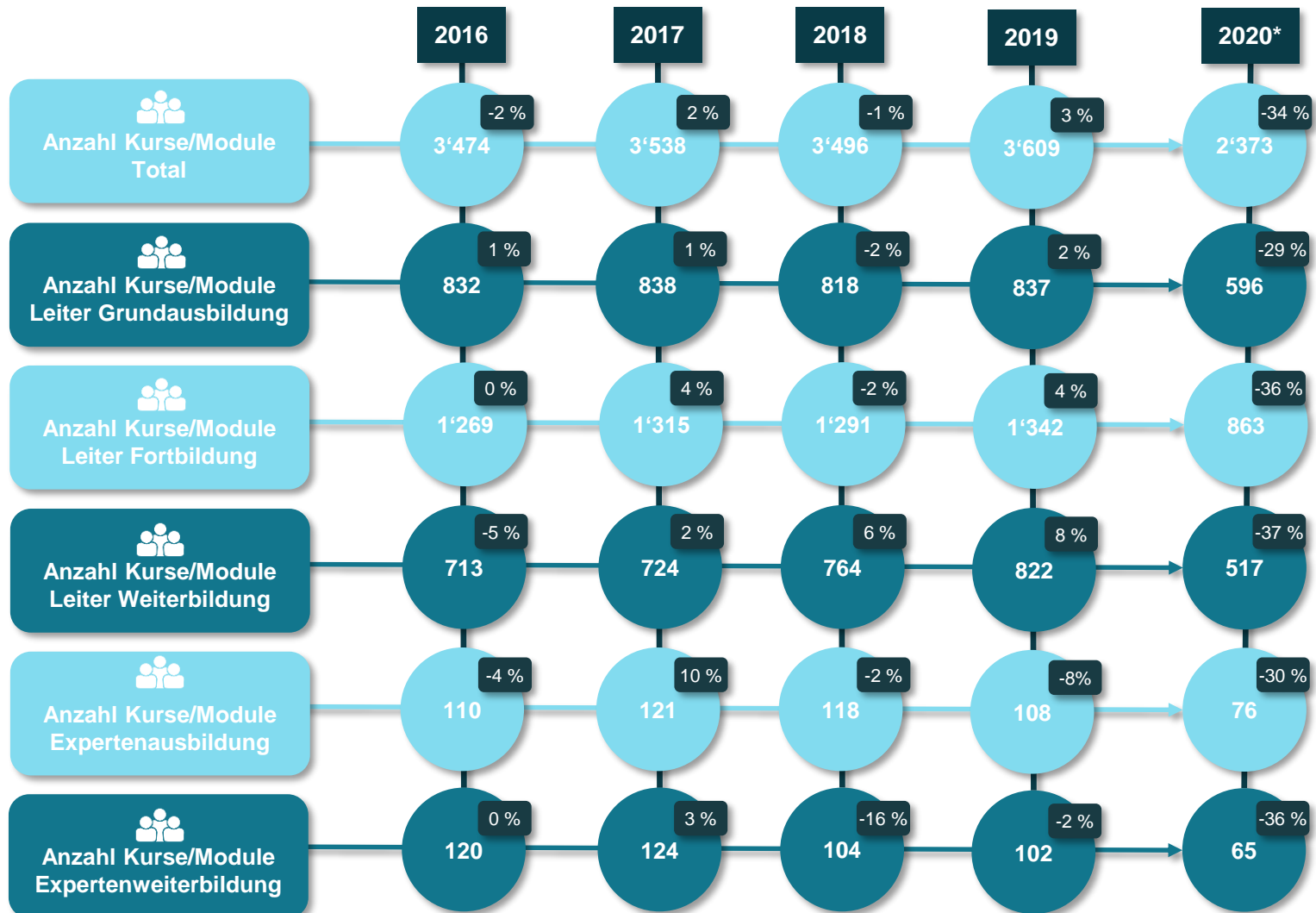


Frauenanteil in KB-Kursen/-Modulen: seit 2016 +3% auf 40.8%



J+S-Kaderbildung: Entwicklungen 2016 – 2020

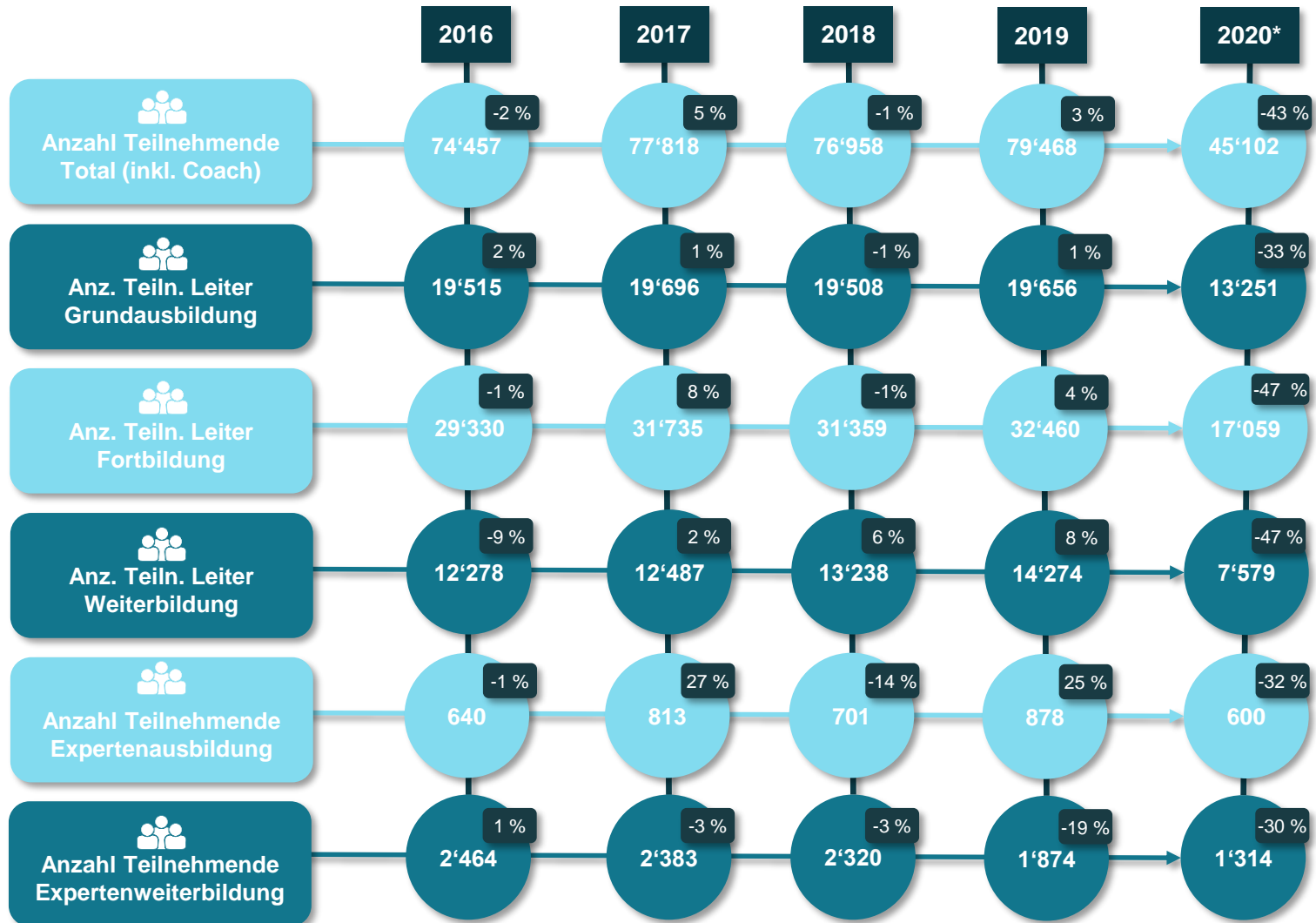
* 2020 mit «Corona-Effekten»



X % : Veränderung in % gegenüber Vorjahr, gerundet

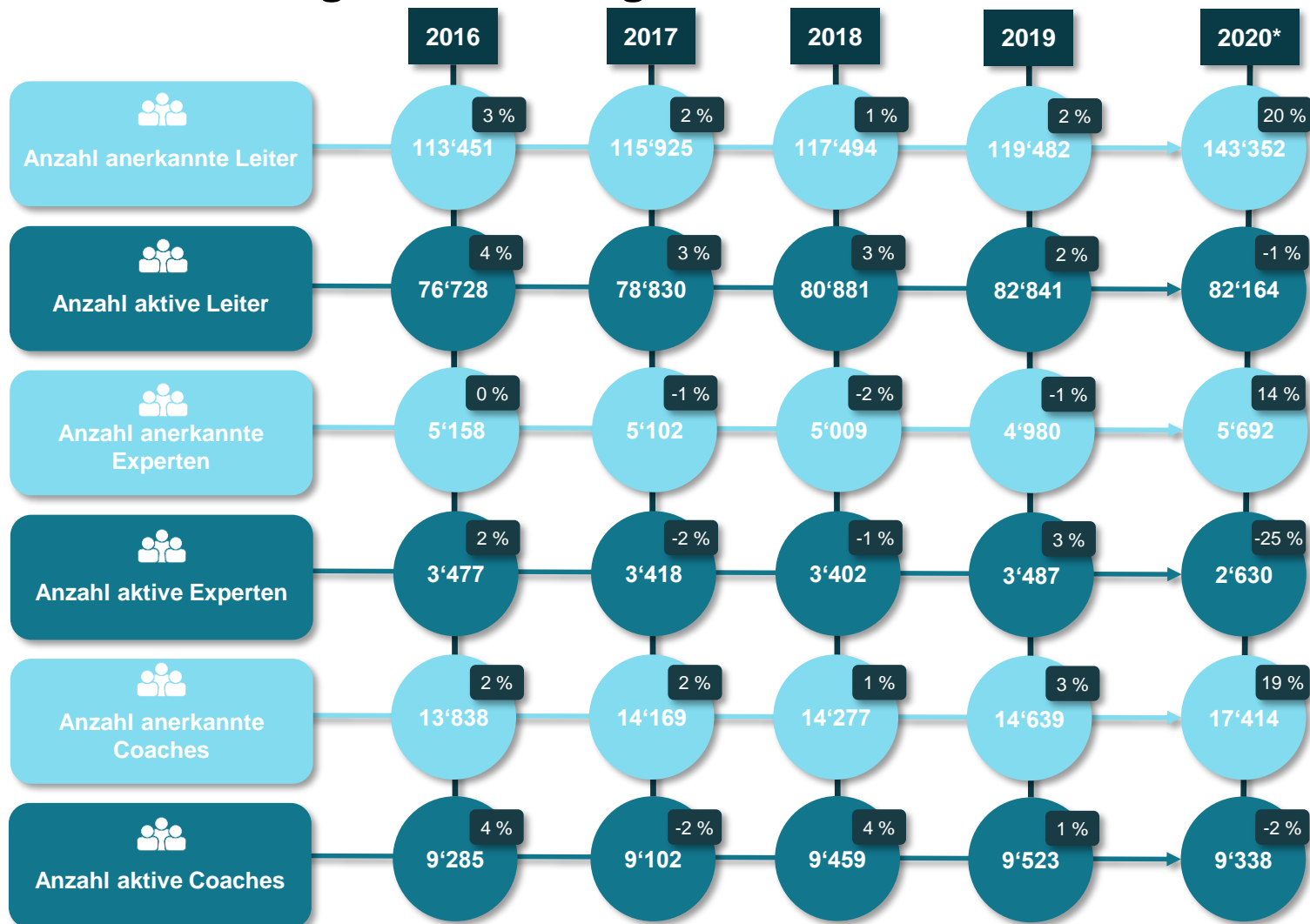
J+S-Kaderbildung: Entwicklungen 2016 – 2020

* 2020 mit «Corona-Effekten»



X % : Veränderung in % gegenüber Vorjahr, gerundet

J+S-Kaderbildung: Entwicklungen 2016 – 2020



X % : Veränderung in % gegenüber Vorjahr, gerundet

* 2020 mit «Corona-Effekten»: Da viele Kurse/Module Corona-bedingt nicht stattfinden konnten, wurden die Anerkennungen systematisch bis Ende 2020 verlängert, weshalb die Anzahl anerkannter J+S-Kader Stand Ende 2020 sehr hoch ist



J+S-Kaderbildung: Entwicklungen Frauenanteil 2014 – 2020

(Frauenanteil in KB-Kursen/-Modulen)

