







Katalog für das J+S-Leihmaterial für die J+S-Kurse und -Lager sowie die J+S-Kaderbildung


Mit der Bestellung von J+S-Leihmaterial stimmt der J+S-Organisator zu, die Informationen und Vorgaben aus dem vorliegenden Materialkatalog gewissenhaft zu lesen und einzuhalten.

Inhaltsverzeichnis







1	Alle Sportarten	2
2	Bergsport	3
3	Lagersport / Trekking	8
4	Orientierungslauf	13
5	Skilanglauf	14
6	Wassersport	16

1 Alle Sportarten

Bezeichnung	Bild	Detail	Handhabung	Rückgabe
Badmintonschläger		Badmintonschläger Shuttles inklusive	Badmintonschläger bei Nichtgebrauch in Schutzhülle aufbewahren	Badmintonschläger (Marken: Husbo, Montana, Yonex) sofern vorhanden in passende Hülle verpacken.
Beachvolleyball		Beachvolleyball	Bälle nach Gebrauch reinigen	Beachvolleybälle müssen J+S-Logo enthalten
Netz für Volleyball/ Badminton		1 x Transportsack rot: 1 Netz, 2 Stangen kurz, 2 Stangen lang, 4 Nägel, 2 Schnüre mit Holz, 2 Schnüre ohne Holz, 2 Teller ohne Schnur, 4 Teller mit Schnur, 1 Anleitung, 1 Sack Bordeauxrot	Nutzung auf Sand oder Rasen vorgesehen	Netz geordnet aufrollen Netz zusammen mit restlichem Material in der roten Tasche verpacken
Ballset (6 Spielbälle)		1 x gelbes Ballnetz 1 x Volleyball geklebt 1 x Beachvolleyball genäht 2 x Jugendfussball 1 x Handball jun Gr. 2 1 x Blitzball	Bälle nach Gebrauch reinigen	Alle Bälle im zugezogenen Ballset retournieren Bälle müssen J+S-Logo enthalten












2 Bergsport




Bezeichnung	Bild	Detail	Handhabung	Rückgabe
Eispickel		60cm	nach Gebrauch reinigen und trocknen	gewaschen und trocken in Palette legen
Bergseil		9,8mm / 50m (Rot) und 80m (Blau) inklusive Seilsack	nur öffnen bei Gebrauch	Lose, unverknüpft in den Netzsack legen
Höhenmesser		mit oder ohne Etui	nach Gebrauch reinigen und trocknen	In eine Schachtel/Behältnis legen, um Herausfallen oder Verlust zu verhindern.
Karabinerhaken mit Sicherung		rot elox 5 Stk. pro Verpackungseinheit wird auch einzeln abgegeben	nur öffnen bei Gebrauch	In eine Schachtel/Behältnis legen, um Herausfallen oder Verlust zu verhindern.
Karabinerhaken ohne Sicherung		shadow 5 Stk. pro Verpackungseinheit wird auch einzeln abgegeben	nur öffnen bei Gebrauch	In eine Schachtel/Behältnis legen, um Herausfallen oder Verlust zu verhindern.
Karabinerhaken mit Safety Gate		Mammut HMS Karabiner mit Safety Gate 5 Stk. pro Verpackungseinheit wird auch einzeln abgegeben	nur öffnen bei Gebrauch	In eine Schachtel/Behältnis legen, um Herausfallen oder Verlust zu verhindern.










Bezeichnung	Bild		Detail	Handhabung	Rückgabe
Klettergürtel			Diverse Grössen: Grösse Kids XXS (8-12J) Grösse M (12-18 J) Grösse XL (14-20J) Kombi (grössenverstellbar)	nur öffnen bei Gebrauch	Trocken und paarweise sortiert retournieren
Kompass			Recta 5 Stück pro Verpackungseinheit	nur öffnen bei Gebrauch	Kompass einzeln mit der eigenen Schnur umwickeln und um Herausfallen oder Verlust zu verhindern, in eine Schachtel/Behältnis legen.
Kompass			Silva 5 Stück pro Verpackungseinheit	nur öffnen bei Gebrauch	Kompass einzeln mit der eigenen Schnur umwickeln und um Herausfallen oder Verlust zu verhindern, in eine Schachtel/Behältnis legen.
Lawinsondierstange			Marke: Ortovox 6 Stangen Stange div Farben Draht/Metallkabelzug J+S Logo auf Sack und Stange Farbsack: hellgrün, grau, grün, rot Länge: 220-240cm	nach Gebrauch reinigen und trocknen	Kontrolle, ob es J+S-Material ist. Zusammenlegen und in den Sack mit J+S-Logo verpacken.
LVS Lawinen-Suchgerät			inklusive Etui mit J+S-Logo	Nach Gebrauch die Seriennummer überprüfen, um Verwechslungen vorzubeugen.	Kontrolle, ob es J+S-Material ist. Mit dem Rücklieferschein Seriennummer kontrollieren. Etui (Tragsystem) separat einpacken

Bezeichnung	Bild	Detail	Handhabung	Rückgabe
Behälter LVS		Diverse Grössen: Behälter 300x400x135mm (bis 5 Stk.) Behälter 600x400x135mm (bis 10 Stk.)	trocken aufbewahren	ordentlich in die Kiste gelegt und Kiste geschlossen
Reepschnur		50m	nur öffnen bei Gebrauch	einzelnsortieren und geordnet zusammenlegen einmal in der Mitte knöpfen
Schneeschaufel		Lawinschaufel Pro Alu2 Schaufelblatt Teleskopstiel mit T-Griff	Das Blatt und der nutförmige Teleskopstiel können mit dem Schnellverschluss einfach zusammengesteckt werden. Für Links- und Rechtshänder geeignet	waschen und trockenreiben
SECURA-FIX (Skitourenzusatz) Kinder		1 Sack Diverse Grössen: Kids S 35-41 M 42-46 L	nur öffnen bei Gebrauch nach Gebrauch trocknen	reinigen und trocknen paarweise im Sack retournieren








Bezeichnung	Bild	Detail	Handhabung	Rückgabe
Seilstück		3-5m 10 Stk. pro Verpackungseinheit wird auch einzeln abgegeben	nur öffnen bei Gebrauch	einzeln sortieren und geordnet zusammenlegen einmal in der Mitte knöpfen
Skireparaturtasche		1 Netzsack 1 Kreuzschraubenzieher Nr. 3 1 Kombinationszange 160mm mit Isoliertem Schenkel und Handschutz 1 Stockteller / 10 Kabelbinder 1 Kordel d3,5mm Klebeband im Plastikbeutel Draht schwarz	nur öffnen bei Gebrauch nach Gebrauch trocknen	reinigen und trocknen Vollständigkeit und Funktionalität prüfen im Netzsack retournieren
Tourenski 06		Diverse Grössen: 164cm Bindung S, M 174cm Bindung S, M, XL 184cm Bindung XL Schuhsohlenlänge: Bindung S: 245-300mm Bindung M: 280-335mm Bindung XL: 325-365mm	nach Gebrauch trocknen	reinigen und trocknen paarweise und gebunden retournieren
Steigfell 06		Diverse Grössen: 164cm 174cm 184cm	nur öffnen bei Gebrauch	Trocken und paarweise sortiert retournieren
Harscheisen 06		2 Stk. pro Verpackungseinheit in Säcklein verpackt	nur öffnen bei Gebrauch	reinigen und trocknen paarweise im Sack retorunieren












Bezeichnung	Bild	Detail	Handhabung	Rückgabe
Skistöcke		<p>Diverse Grössen: 120cm 130cm 140cm</p> <p>grössenverstellbare Teleskopstöcke</p>	nach Gebrauch trocken lagern	reinigen und trocknen paarweise sortiert retournieren
Sonnenbrille		<p>SUVASOL Sonnenbrille mit Bändel im Etui</p>	nur öffnen bei Gebrauch	Im Etui mit Bändel retournieren
Steigeisen inkl. Antihaft-Sohle		<p>Steigeisen Antihaft-Sohle</p>	<p>Nach Benutzung: trocknen lassen und abbürsten Antihafthsohle an Steigeisen belassen</p>	<p>Steigeisen paarweise (1 links und 1 rechts) mit den Bändeln umwickeln Auch beschädigte Antihafthsohlen retournieren</p>

3 Lagersport / Trekking







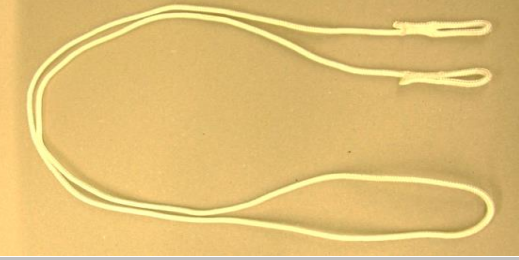


Bezeichnung	Bild	Detail	Handhabung	Rückgabe
Bindestrick		Hanf: blau und grau Nylon: grün (wird bei knappem Bestand abgegeben) 5 Stück pro Verpackungseinheit		Knoten lösen. Seile einzeln zusammenrollen und mit einem Ende verschlaufen:  5 Bindestricke mit einer Schnur zusammenbinden
Woldecke		5 Stück pro Verpackungseinheit		Gut ausschütteln 2 x der Länge nach zusammenlegen und 1 x falten 5 Stück aufeinander legen und zusammenbinden
Kessel 15l		15 Liter	Nicht zum Kochen geeignet: Beschädigtes oder angebranntes Material wird in Rechnung gestellt.	Mit Seifenwasser gründlich waschen und trockenreiben
Kesselaufsatz		nieder	Nicht zum Trommeln geeignet: Beschädigtes oder verbeultes Material wird in Rechnung gestellt.	Mit Seifenwasser gründlich waschen und trockenreiben
Handbeil		Länge Stiel: 400mm	Vorsicht Verletzungsgefahr	Waschen und trocknen
Kochkessel 12l		12 Liter inklusive Deckel	Wenn die Kochkessel ineinander kleben: Sorgfältig auseinander nehmen. Am besten ein wenig hin und her bewegen, rütteln und versuchen, vorsichtig auseinanderzuziehen.	Mit Seifenwasser gründlich waschen und trocknen. Kochkessel mit Deckel retournieren.



Bezeichnung	Bild		Detail	Handhabung	Rückgabe
Kompass			Bussole Recta 5 Stück pro Verpackungseinheit	nur öffnen bei Gebrauch	Kompass einzeln mit der eigenen Schnur umwickeln und um Herausfallen oder Verlust zu verhindern, in eine Schachtel/Behälter legen.
Kompass			Silva 5 Stück pro Verpackungseinheit	nur öffnen bei Gebrauch	Kompass einzeln mit der eigenen Schnur umwickeln und um Herausfallen oder Verlust zu verhindern, in eine Schachtel/Behälter legen.
Manipulierseil			Länge: 10-15m mit roter Etikette "Übungsseil" markiert	nur öffnen bei Gebrauch	Knoten lösen. Seile einzeln zusammenrollen und mit einem Ende verschlaufen: 
Pickel			Länge Stiel: 510mm Länge Pickel: 305mm	Vorsicht Verletzungsgefahr	Waschen und trocknen
Beinstulpe			reflektierend Genaue Stückzahlangebe erforderlich		Bund à 10 Stück zusammenbinden
Schneeschaufel			Länge: 710mm mit Spannring	Gebrauch nur bei Wintertätigkeit	Waschen und trocknen

Bezeichnung	Bild	Detail	Handhabung	Rückgabe
Sonnenbrille			SUVASOL inkl. Bänder und Etui	Gebrauch nur bei Wintertätigkeit Brille mit Bänder im Etui retournieren
Spaten			Länge Spaten: 545mm Grösse Schaufel: 150mm/195mm Gewicht: 8kg	Waschen und trocknen
Speiseträger 20l			20 Liter inkl. 1 abgerundete Schöpfkelle inkl. Dichtungsring	nach Gebrauch reinigen Mit Seifenwasser gründlich waschen und trockenreiben. Unbedingt komplett mit der Schöpfkellen und dem Dichtungsring retournieren.
Badmintonschläger			Badmintonschläger Shuttles inklusive	Badmintonschläger bei Nichtgebrauch in Schutzhülle aufbewahren Badmintonschläger (Marken: Husbo, Montana, Yonex) sofern vorhanden in passende Hülle verpacken.
Beachvolleyball			Beachvolleyball	Bälle nach Gebrauch reinigen Beachvolleybälle müssen J+S Stempel enthalten
Netz für Volleyball/ Badminton			1 x Transportsack rot: 1 Netz, 2 Stangen kurz, 2 Stangen lang, 4 Nägel, 2 Schnüre mit Holz, 2 Schnüre ohne Holz, 2 Teller ohne Schnur, 4 Teller mit Schnur, 1 Anleitung, 1 Sack Bordeauxrot	Nutzung auf Sand oder Rasen vorgesehen Netz geordnet aufrollen Netz zusammen mit restlichem Material in der roten Tasche verpacken
Ballset (6 Spielbälle)			1 x gelbes Ballnetz 1 x Volleyball geklebt 1 x Beachvolleyball genäht 2 x Jugendfussball 1 x Handball jun Gr. 2 1 x Blitzball	Bälle nach Gebrauch reinigen Alle Bälle im zugezogenen Ballset retournieren Bälle müssen J+S-Logo enthalten



Bezeichnung	Bild	Detail	Handhabung	Rückgabe
Zelttasche zu Zelttuch	 	Bestehend aus: 1 x Etui 3 x Zeltstangen 3 x Zeltpföcke 5 Stück pro Verpackungseinheit	nur öffnen bei Gebrauch	Pföcke und Stöcke reinigen und in die Zelttasche stecken.
Zelttuch	    	einseitig getarnt: Zelttuch 64 10 Stück pro Bund olivgrün: neues Zelttuch J+S wird inklusive separaten Zeltschnüren geliefert 10 Stück pro Bund	nur öffnen bei Gebrauch	Ausschütteln Schnüre (wo vorhanden) einziehen 10 Stück aufeinanderlegen und (mit Schnüren oben) zusammenlegen Separate Schnüre im Sack oder in einer Schachtel retournieren, um Herausfallen oder Verlust zu verhindern.
Ausschusszelttuch	 	beidseitig getarnt oder einseitig getarnt mit gelb markierten Ecken 10 Stück pro Bund	nur öffnen bei Gebrauch	Ausschütteln Schnüre einziehen 10 Stück aufeinanderlegen und mit Schnüren oben zusammenlegen



5 Orientierungslauf




Bezeichnung	Bild		Detail	Handhabung	Rückgabe
Kompass			Recta 5 Stück pro Verpackungseinheit	nur öffnen bei Gebrauch	Kompass einzeln mit der eigenen Schnur umwickeln und um Herausfallen oder Verlust zu verhindern, in eine Schachtel/Behälter legen.
Kompass			Silva 5 Stück pro Verpackungseinheit	nur öffnen bei Gebrauch	Kompass einzeln mit der eigenen Schnur umwickeln und um Herausfallen oder Verlust zu verhindern, in eine Schachtel/Behälter legen.






6 Skilanglauf








Material wird immer in einer grossen Kiste versendet.

Bezeichnung	Bild	Detail	Handhabung	Rückgabe
Langlaufstock		Kids Vasa Junior Diverse Grössen: 80cm 90cm 100cm 110cm 120cm	Nach Gebrauch trocknen	Paarweise retournieren (Links und Rechts)
Langlaufstock		Skatelite Vario 130-150cm	Nach Gebrauch trocknen	Paarweise retournieren (Links und Rechts)
Langlaufstock		Titanum Vario 155-175cm	Nach Gebrauch trocknen	Paarweise retournieren (Links und Rechts)

Bezeichnung	Bild	Detail	Handhabung	Rückgabe
Langlaufski		Skating Diverse Grössen: 131-142cm 177-187cm 147-157cm 190-197cm 160-172cm	Nach Gebrauch trocknen	Paarweise retournieren (Links und Rechts)
Langlaufski		Klassisch Diverse Grössen: 120-140cm 187-202cm 147-157cm 205cm 160-167cm 207-210cm 170-182cm	Nach Gebrauch trocknen	Paarweise retournieren (Links und Rechts)
Langlaufschuhe		Combi Diverse Grössen: 33-49	Nach Gebrauch trocknen	Paarweise retournieren (Links und Rechts) Gleiche Grösse und gleiche Marke in den richtigen Grössensack verpacken.

7 Wassersport

Bezeichnung	Bild	Detail	Handhabung	Rückgabe
Rettungsweste		Diverse Grössen: XXS (30-40 Kg) XS (40-50 Kg) S (50-60 Kg) M (60-70 Kg) L (70-90 Kg) XL (90 Kg +)	Nach Gebrauch zum Trocknen aufhängen	Westen korrekt verschlossen retournieren
Badmintonschläger		Badmintonschläger Shuttles inklusive	Badmintonschläger bei Nichtgebrauch in Schutzhülle aufbewahren	Badmintonschläger (Marken: Husbo, Montana, Yonex) sofern vorhanden in passende Hülle verpacken.
Beachvolleyball		Beachvolleyball	Bälle nach Gebrauch reinigen	Beachvolleybälle müssen J+S-Logo enthalten
Netz für Volleyball/ Badminton		1 x Transportsack rot: 1 Netz, 2 Stangen kurz, 2 Stangen lang, 4 Nägel, 2 Schnüre mit Holz, 2 Schnüre ohne Holz, 2 Teller ohne Schnur, 4 Teller mit Schnur, 1 Anleitung, 1 Sack Bordeauxrot	Nutzung auf Sand oder Rasen vorgesehen	Netz geordnet aufrollen Netz zusammen mit restlichem Material in der roten Tasche verpacken
Ballset (6 Spielbälle)		1 x gelbes Ballnetz 1 x Volleyball geklebt 1 x Beachvolleyball genäht 2 x Jugendfussball 1 x Handball jun Gr. 2 1 x Blitzball	Bälle nach Gebrauch reinigen	Alle Bälle im zugezogenen Ballset retournieren Bälle müssen J+S-Logo enthalten

