




























































## Modelli

	Bosco		Rubinetto
	Terreno aperto, es. prato, pascolo		Curva di livello
	Area asfaltata		Curva di livello intermedia
	Cemento		Collina
	Superficie in materiale sintetico		Piccola collina
	Cassa della sabbia		Sentiero
	Terreno sabbioso		Sentiero stretto
	Edificio		Recinto
	Tettoia		Recinto alto, non attraversabile
	Scala		Passaggio
	Corsa leggerm. ostacolata		Canestro da pallacanestro
	Corsa ostacolata		Gioco
	Corsa molto ostacolata		Roccia
	Giardino		Muro
	Latifoglia		Grosso sasso
	Conifera		Sasso
	Cespuglio		Oggetto particolare
	Siepe		Faro
	Stagno, biotopo		Lampione
	Idrante		Palo della bandiera
	Fontana		Zona proibita

Per le carte dei piazzali scolastici non ci sono normative ufficiali. I simboli delle carte scolastiche possono variare dall'una all'altra.



Modelli

	Bianco = bosco, giallo = terreno aperto		Linea elettrica
	Corsa leggerm. ostacolata		Linea ferroviaria
	Corsa ostacolata		Rovina
	Corsa molto ostacolata		Recinto attraversabile
	Sottobosco, che ostacola leggerm. la corsa		Recinto non attraversabile
	Sottobosco, che ostacola molto la corsa		Passagio
	Terreno incolto aperto, taglio di bosco		Stand di tiro
	Terreno semiaperto pratoso		Curva di livello
	Terreno semiaperto incolto		Curva di livello intermedia
	Zona privata		Collina
	Zona edificata		Depressione
	Zona proibita		Piccola depressione, buca profonda
	Edificio		Piccola collina
	Strada principale		Terrapieno
	Strada secondaria, posteggio		Canaletto asciutto
	Strada carrozzabile		Fossa
	Strada campestre, mulattiera		Scarpata, cava attraversabile
	Sentiero		Terreno molto accidentato
	Sentiero stretto		Lago
	Striscia tagliata		Palude non attraversabile
	Limite di coltura		Palude attraversabile
	Muretto		Ruscello con ponticello
	Roccia non attraversabile		Sorgente
	Roccia attraversabile		Canale di drenaggio, striscia di palude
	Buca rocciosa; grotta, caverna		Buco con acqua
	Grosso sasso, sasso		Fontana
	Mucchio di sassi		Serbatoio, presa d'acqua
	Terreno sassoso		Albero isolato
	Radice, oggetto particolare		Oggetto particolare
	Termine		Frutteto
	Mangiatoia		Vigneto
	Torretta		
	Torre		

